

ARY adjustable rod suspended

canopy trim


049-523141XF 005-3521018 002-90732



Progetto / Tipo

Appunti

Quantità / Data



Generale

Soffitto | Sospeso

orientabile max 90°

rotazione 265°

colori speciali

Rosone nero intenso

IP20

688 lm

LED

2700 K

CRI ≥ 90

L90 / 50000 h

MacAdam iniziale ≤ 3 SDCM

R_g: 99 | R_r: 91 | R_{t(15)}: 89

MR 0.54 | MDER 0.49

Ottico

flood | angolo del fascio 44°

PstLM ≤ 1.0¹ 2³ 4 | SVM ≤ 0.4¹ 2³ 4

Dati elettrici

non DIM

classe isolamento 2 | 220-240 V

sistema 11.2 W | apparecchio 8.4 W

apparecchio 82 lm/W⁵

18 Vf | 500 mA

Dati fisici

asta 1500 mm con gancio

diametro 47 mm | altezza 110 mm

0.67 kg

Sagoma

diametro 65 mm

spessore min. del soffitto 2 mm | spessore max.

del soffitto 25 mm

profondità di incasso 70 mm

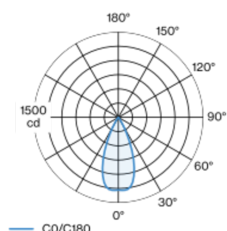
¹ soft lens BO 45 007-1965980 ² oval lens BO 45 007-1965880

³ wallwasher lens BO 45 007-1965780

⁴ Valore del prodotto contenitore a pieno carico (non regolato)

⁵ incl. considerazione delle perdite ottiche e delle perdite dell'unità di controllo interna

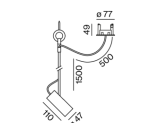
Distribuzione della luce



flood 44°

h (m)	E0° (lx)	ø (m)
1	1280	0.82
2	320	1.64
3	140	2.45
4	80	3.27
5	50	4.09

Disegno prodotto



Istruzioni di montaggio



Calcolatore di illuminazione



[049-523141XF 005-3521018 002-90732] I dati tecnici indicati sono valori caratteristici per una temperatura ambiente di 25°C. I dati relativi al flusso luminoso sono inizialmente soggetti a una tolleranza del +/- 10%, quelli relativi alla potenza di allacciamento a una tolleranza del +/- 10% e quelli relativi alla temperatura di colore a una tolleranza di +/- 150 Kelvin. Non si risponde di eventuali refusi ed errori di stampa. Si applicano le condizioni generali di contratto (CGC) della XAL GmbH.

© XAL GmbH · Auer-Welsbach-Gasse 36 · 8055 Graz · Austria · www.xal.com

06.07.2025

1 / 1