

# ARY rod suspended canopy surface

049-5221518M 005-2602118



Progetto / Tipo

Appunti

Quantità / Data



### Generale

Soffitto | Sospeso

nero intenso | RAL 9005

Rosone nero intenso

IP20

739 lm

apparecchio 88 lm/W <sup>1</sup>

### LED

3000 K

CRI ≥ 90

L90 / 50000 h

MacAdam iniziale ≤ 3 SDCM

R<sub>g</sub>: 100 | R<sub>f</sub>: 90 | R<sub>f(1-5)</sub>: 87

MR 0.59 | MDER 0.54

### Ottico

medium | angolo del fascio 25°

### Dati elettrici

non DIM

classe isolamento 2 | 220-240 V

sistema 11.2 W | apparecchio 8.4 W

18 Vf | 500 mA

### Dati fisici

asta 1500 mm con gancio

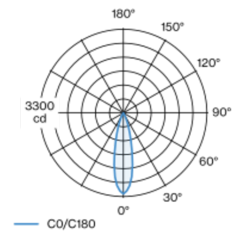
diametro 47 mm | altezza 110 mm

0.66 kg

<sup>1</sup> incl. considerazione delle perdite ottiche, delle perdite dell'unità di controllo interna e dell'efficienza del dispositivo operativo

Apparecchio a sospensione decorativo in alluminio; superficie verniciata a polveri nero intenso; barra a sospensione con profilo a U di 1500 mm accorciabile (nero intenso), incluso cavo di alimentazione da 2000 mm (1500 mm nel profilo a U), incl. ghiera per montaggio a soffitto + ganci (nero intenso) per posizionamento multiplo dell'apparecchio nella stanza; raffreddamento passivo del LED grazie alla geometria ottimizzata del dissipatore; con tecnologia COB (Chip on Board) per la massima efficienza; assenza di ombre multiple; colore della luce 3000 K; binning iniziale MacAdam ≤ 3 SDCM; CRI ≥ 90; 90 % min. del flusso luminoso dopo 50000 ore di esercizio; LED a efficienza energetica con un'elevata resa cromatica; ottimo anti-abbagliamento con livelli punto luce rientrati; incl. ottica a lente di alta qualità; emissione precisa con angolo di emissione di 25°; grado protezione IP20; classe isolamento 2; 220-240 V; sorgente luminosa non sostituibile; dispositivo di controllo sostituibile da tecnici specializzati autorizzati;

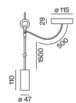
### Distribuzione della luce



medium 25°

h (m)	E0° (lx)	ø (m)
1	3200	0.44
2	800	0.89
3	360	1.33
4	200	1.78
5	130	2.22

### Disegno prodotto



### Istruzioni di montaggio



### Calcolatore di illuminazione



# ARY rod suspended canopy surface

049-5221518M 005-2602118



Progetto / Tipo

Appunti

Quantità / Data

## Fattore di manutenzione

Tempo di funzionamento [h]	10 000	20 000	30 000	40 000	50 000
LLMF	0.97	0.96	0.95	0.93	0.92
LSF	1	1	1	1	1

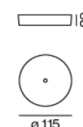

MF	LMF × RSMF × LLMF × LSF	RSMF <sup>a</sup>	Fattore di manutenzione del locale
MF	Fattore di manutenzione	LLMF	Fattore di manutenzione del flusso luminoso
LMF <sup>a</sup>	Fattore di manutenzione dell'apparecchio	LSF	Fattore di sopravvivenza della lampada

<sup>a</sup> Secondo "CIE 97, Maintenance of indoor electric lighting systems", 2005, ISBN 3-900-734-34-8. I valori devono essere determinati dal pianificatore.

## Componenti

### CANOPY for cable suspension

COLORE	Ø (MM)	N. ARTICOLO/I
nero intenso	115	005-2602118



## Accessori di montaggio

### RING ceiling mounted

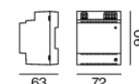
COLORE	Ø (MM)	N. ARTICOLO/I
bianco traffico	50	050-0510217
nero intenso	50	050-0510218



## Accessori elettrici opzionali

### DIN RAIL POWER SUPPLY

L-L-A (MM)	N. ARTICOLO/I
72-90-63	005-6520210



### DIN RAIL LED DRIVER

L-L-A (MM)	N. ARTICOLO/I
36-88-59	005-6121030



[049-5221518M 005-2602118] I dati tecnici indicati sono valori caratteristici per una temperatura ambiente di 25°C. I dati relativi al flusso luminoso sono inizialmente soggetti a una tolleranza del +/- 10%, quelli relativi alla potenza di allacciamento a una tolleranza del +/- 10% e quelli relativi alla temperatura di colore a una tolleranza di +/- 150 Kelvin. Non si risponde di eventuali refusi ed errori di stampa. Si applicano le condizioni generali di contratto (CGC) della XAL GmbH.

© XAL GmbH · Auer-Welsbach-Gasse 36 · 8055 Graz · Austria · [www.xal.com](http://www.xal.com)

09.08.2025

# ARY rod suspended canopy surface

049-5221518M 005-2602118



Progetto / Tipo

Appunti

Quantità / Data

## Oltri Accessori

### SPECIAL MOUNTING TOOL

TIPO	Ø (MM)	N. ARTICOLO/I
for ARY   MOVE IN 45   NOBA trimless   TULA	100	063-8912110



## Accessori ottici

### OVAL LENS

TIPO	Ø (MM)	N. ARTICOLO/I
for BO 45   MOVE IN 45   TULA micro	42	007-1965880



### SOFT LENS

TIPO	Ø (MM)	N. ARTICOLO/I
for ARY   BO 45   MOVE IN 45   TULA micro	42	007-1965980

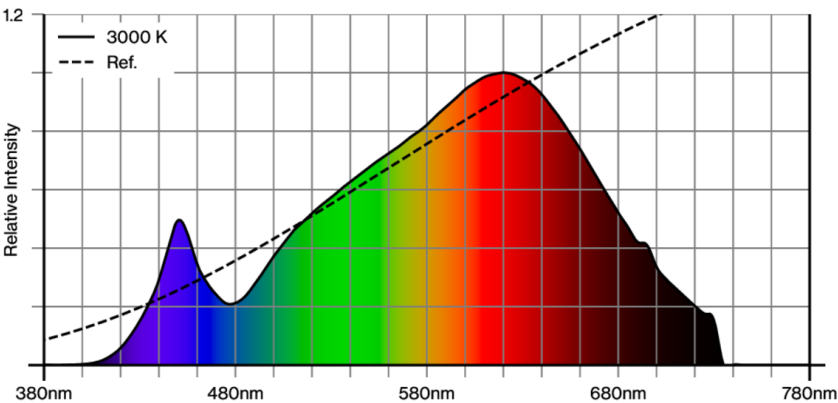


### WALLWASHER LENS

TIPO	Ø (MM)	N. ARTICOLO/I
for ARY   BO 45   MOVE IN 45   TULA micro	42	007-1965780



## Resa cromatica



# ARY rod suspended canopy surface

049-5221518M 005-2602118

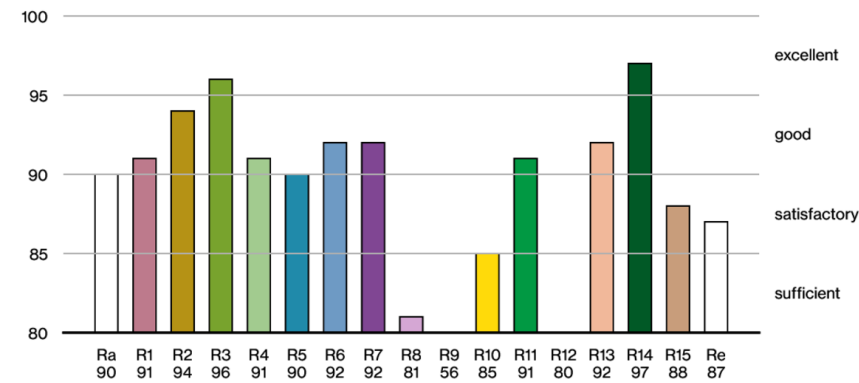


Progetto / Tipo

Appunti

Quantità / Data

CRI/R<sub>a</sub> ≥ 91 R<sub>e</sub> ≥ 87 (3000 K)



## TM30 colour vector graphic



The black line represents the black body reference. The red line indicates the results of the test light source. The deviation from the test light source to the reference is shown and is marked by arrows. The shorter the arrows, the higher the color rendering.