

# ARY adjustable rod suspended canopy surface

049-5231518F 005-2602198



Progetto / Tipo

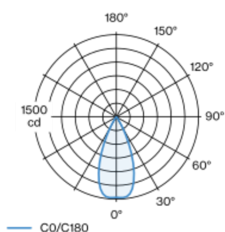
Appunti

Quantità / Data



Apparecchio a sospensione decorativo in alluminio; superficie verniciata a polveri nero intenso; barra a sospensione con profilo a U di 1500 mm accorciabile (nero intenso), incluso cavo di alimentazione da 2000 mm (1500 mm nel profilo a U), incl. ghiera per montaggio a soffitto + ganci (nero intenso) per posizionamento multiplo dell'apparecchio nella stanza; testata girevole 265° e orient. 90°; raffreddamento passivo del LED grazie alla geometria ottimizzata del dissipatore; con tecnologia COB (Chip on Board) per la massima efficienza; assenza di ombre multiple; colore della luce 3000 K; binning iniziale MacAdam  $\leq 3$  SDCM; CRI  $\geq 90$ ; 90 % min. del flusso luminoso dopo 50000 ore di esercizio; LED a efficienza energetica con un'elevata resa cromatica; ottimo anti-abbagliamento con livelli punto luce rientrati; incl. ottica a lente di alta qualità; emissione precisa con angolo di emissione di 44°; grado protezione IP20; classe isolamento 2; 220-240 V; sorgente luminosa non sostituibile; dispositivo di controllo sostituibile da tecnici specializzati autorizzati;

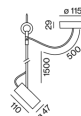
## Distribuzione della luce



flood 44°

h (m)	EO° (lx)	ø (m)
1	1470	0.82
2	370	1.64
3	160	2.45
4	90	3.27
5	60	4.09

## Disegno prodotto



## Generale

Soffitto | Sospeso

orientabile max 90°

rotazione 265°

nero intenso | RAL 9005 <sup>1</sup>

Rosone nero intenso

IP20

791 lm

## LED

3000 K

CRI  $\geq 90$

L90 / 50000 h

MacAdam iniziale  $\leq 3$  SDCM

R<sub>g</sub>: 100 | R<sub>f</sub>: 90 | R<sub>t(1-5)</sub>: 87

MR 0.59 | MDER 0.54

## Ottico

flood | angolo del fascio 44°

PstLM  $\leq 1.0^2$  3 4 5 | SVM  $\leq 0.4^2$  3 4 5

## Dati elettrici

Casambi

classe isolamento 2 | 220-240 V

sistema 11.2 W | apparecchio 8.4 W

apparecchio 94 lm/W <sup>6</sup>

18 Vf | 500 mA

## Dati fisici

asta 1500 mm con gancio

diametro 47 mm | altezza 110 mm

0.92 kg

<sup>1</sup> Codice RAL <sup>2</sup> oval lens BO 45 007-1965880

<sup>3</sup> wallwasher lens BO 45 007-1965780

<sup>4</sup> soft lens BO 45 007-1965980

<sup>5</sup> Valore del prodotto contenitore a pieno carico (non regolato)

<sup>6</sup> incl. considerazione delle perdite ottiche e delle perdite dell'unità di controllo interna

## Istruzioni di montaggio



## Calcolatore di illuminazione



# ARY adjustable rod suspended canopy surface

049-5231518F 005-2602198



Progetto / Tipo

Appunti

Quantità / Data

## Fattore di manutenzione

Tempo di funzionamento [h]	10 000	20 000	30 000	40 000	50 000
LLMF	0.97	0.96	0.95	0.93	0.92
LSF	1	1	1	1	1

MF	LMF × RSMF × LLMF × LSF	RSMF <sup>a</sup>	Fattore di manutenzione del locale
MF	Fattore di manutenzione	LLMF	Fattore di manutenzione del flusso luminoso
LMF <sup>a</sup>	Fattore di manutenzione dell'apparecchio	LSF	Fattore di sopravvivenza della lampada

<sup>a</sup> Secondo "CIE 97, Maintenance of indoor electric lighting systems", 2005, ISBN 3-900-734-34-8. I valori devono essere determinati dal pianificatore.

## Componenti

### CANOPY

COLORE	Ø (MM)	N. ARTICOLO/I
nero intenso	115	005-2602198



## Accessori di montaggio

### RING CEILING MOUNTED

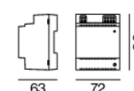
COLORE	Ø (MM)	N. ARTICOLO/I
bianco traffico	50	050-0510217
nero intenso	50	050-0510218



## Accessori elettrici opzionali

### DIN RAIL POWER SUPPLY

L-L-A (MM)	N. ARTICOLO/I
72-90-63	005-6520210



### DIN RAIL LED DRIVER

TIPO	L-L-A (MM)	N. ARTICOLO/I
2 × 42W   48V DC   UOUT 10–40V	36-88-59	005-6121030



## Oltri Accessori

### SPECIAL MOUNTING TOOL

TIPO	Ø (MM)	N. ARTICOLO/I
necessario per installare scatola per montaggio senza bordo	100	063-8912110



[049-5231518F 005-2602198] I dati tecnici indicati sono valori caratteristici per una temperatura ambiente di 25°C. I dati relativi al flusso luminoso sono inizialmente soggetti a una tolleranza del +/- 10%, quelli relativi alla potenza di allacciamento a una tolleranza del +/- 10% e quelli relativi alla temperatura di colore a una tolleranza di +/- 150 Kelvin. Non si risponde di eventuali refusi ed errori di stampa. Si applicano le condizioni generali di contratto (CGC) della XAL GmbH.

© XAL GmbH · Auer-Welsbach-Gasse 36 · 8055 Graz · Austria · [www.xal.com](http://www.xal.com)

06.07.2025

2 / 3

# ARY adjustable rod suspended canopy surface

049-5231518F 005-2602198



Progetto / Tipo

Appunti

Quantità / Data

## Accessori ottici

### OVAL LENS

Ø (MM)	N. ARTICOLO/I
42	007-1965880



### SOFT LENS

Ø (MM)	N. ARTICOLO/I
42	007-1965980



### WALLWASHER LENS

Ø (MM)	N. ARTICOLO/I
42	007-1965780

