

TULA nano suspended

canopy trimless

049-5510518F 005-3511017 002-90733



Progetto / Tipo

Appunti

Quantità / Data



Generale

Soffitto | Sospeso

nero intenso | RAL 9005 ¹

Rosone bianco traffico

IP20

717 lm

apparecchio 79 lm/W ²

LED

3000 K

CRI ≥ 90

MacAdam iniziale ≤ 3 SDCM

R_g: 100 | R_f: 91 | R_{f(1-15)}: 89

MR 0.59 | MDER 0.53

Ottico

flood | angolo del fascio 30°

PstLM ≤ 1.0 ³ | SVM ≤ 0.4 ³

Dati elettrici

DALI-2

classe isolamento 2 | 220-240 V

sistema 12.1 W | apparecchio 9.1 W

18 Vf | 500 mA

Dati fisici

diametro 26 mm | altezza 300 mm

0.63 kg

Sagoma

diametro 65 mm

spessore min. del soffitto 9 mm | spessore max. del soffitto 25 mm

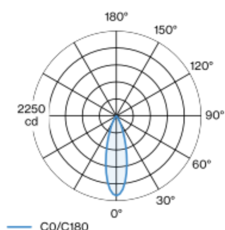
profondità di incasso 130 mm

¹ Codice RAL

² incl. considerazione delle perdite ottiche e delle perdite dell'unità di controllo interna

³ Valore del prodotto contenitore a pieno carico (non regolato)

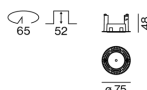
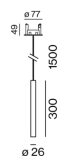
Distribuzione della luce



flood 30°

h (m)	E0° (lx)	ø (m)
1	2110	0.53
2	530	1.07
3	230	1.60
4	130	2.13
5	80	2.66

Disegno prodotto



Istruzioni di montaggio



Calcolatore di illuminazione



[049-5510518F 005-3511017 002-90733] I dati tecnici indicati sono valori caratteristici per una temperatura ambiente di 25°C. I dati relativi al flusso luminoso sono inizialmente soggetti a una tolleranza del +/- 10%, quelli relativi alla potenza di allacciamento a una tolleranza del +/- 10% e quelli relativi alla temperatura di colore a una tolleranza di +/- 150 Kelvin. Non si risponde di eventuali refusi ed errori di stampa. Si applicano le condizioni generali di contratto (CGC) della XAL GmbH.

© XAL GmbH · Auer-Welsbach-Gasse 36 · 8055 Graz · Austria · www.xal.com

03.07.2025

1 / 1