

# ARY adjustable rod suspended

canopy trim

049-5231618F 005-3521018 002-90733



Progetto / Tipo

Appunti

Quantità / Data



## Generale

Soffitto | Sospeso

orientabile max 90°

rotazione 265°

nero intenso | RAL 9005 <sup>1</sup>

Rosone nero intenso

IP20

791 lm

## LED

4000 K

CRI ≥ 90

L90 / 50000 h

MacAdam iniziale ≤ 3 SDCM

R<sub>g</sub>: 99 | R<sub>r</sub>: 89 | R<sub>t(1-5)</sub>: 87

MR 0.81 | MDER 0.73

## Ottico

flood | angolo del fascio 44°

PstLM ≤ 1.0<sup>2</sup> 3 4 5 | SVM ≤ 0.4<sup>2</sup> 3 4 5

## Dati elettrici

DALI-2 | 1 DALI Addr.

classe isolamento 2 | 220-240 V

sistema 11.2 W | apparecchio 8.4 W

apparecchio 94 lm/W <sup>6</sup>

18 Vf | 500 mA

## Dati fisici

asta 1500 mm con gancio

diametro 47 mm | altezza 110 mm

0.7 kg

## Sagoma

diametro 65 mm

spessore min. del soffitto 2 mm | spessore max.

del soffitto 25 mm

profondità di incasso 130 mm

<sup>1</sup> Codice RAL <sup>2</sup> oval lens BO 45 007-1965880

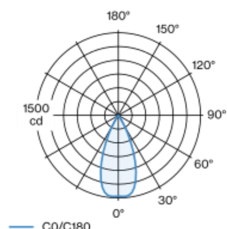
<sup>3</sup> wallwasher lens BO 45 007-1965780

<sup>4</sup> soft lens BO 45 007-1965980

<sup>5</sup> Valore del prodotto contenitore a pieno carico (non regolato)

<sup>6</sup> incl. considerazione delle perdite ottiche e delle perdite dell'unità di controllo interna

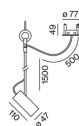
## Distribuzione della luce



flood 44°

h (m)	E0° (lx)	ø (m)
1	1470	0.82
2	370	1.64
3	160	2.45
4	90	3.27
5	60	4.09

## Disegno prodotto



## Istruzioni di montaggio



## Calcolatore di illuminazione



[049-5231618F 005-3521018 002-90733] I dati tecnici indicati sono valori caratteristici per una temperatura ambiente di 25°C. I dati relativi al flusso luminoso sono inizialmente soggetti a una tolleranza del +/- 10%, quelli relativi alla potenza di allacciamento a una tolleranza del +/- 10% e quelli relativi alla temperatura di colore a una tolleranza di +/- 150 Kelvin. Non si risponde di eventuali refusi ed errori di stampa. Si applicano le condizioni generali di contratto (CGC) della XAL GmbH.

© XAL GmbH · Auer-Welsbach-Gasse 36 · 8055 Graz · Austria · www.xal.com

06.07.2025

1 / 3

# ARY adjustable rod suspended

canopy trim

049-5231618F 005-3521018 002-90733



Progetto / Tipo

Appunti

Quantità / Data

## Fattore di manutenzione

Tempo di funzionamento [h]	10 000	20 000	30 000	40 000	50 000
LLMF	0.97	0.96	0.95	0.93	0.92
LSF	1	1	1	1	1
MF	LMF × RSMF × LLMF × LSF				
MF	Fattore di manutenzione				
LMF <sup>a</sup>	Fattore di manutenzione dell'apparecchio				
		RSMF <sup>a</sup>	Fattore di manutenzione del locale		
		LLMF	Fattore di manutenzione del flusso luminoso		
		LSF	Fattore di sopravvivenza della lampada		

<sup>a</sup> Secondo "CIE 97, Maintenance of indoor electric lighting systems", 2005, ISBN 3-900-734-34-8. I valori devono essere determinati dal pianificatore.

## Tipi di interruttori di circuito

Tipo di interruttore automatico	Numero di apparecchi
B10	80
B13	104
B16	130
B20	162
C10	135
C13	175
C16	220
C20	270

## Componenti

### MOUNTING SET with trim

COLORE	Ø (MM)	N. ARTICOLO/I
nero intenso	77	005-3521018

### POWER SUPPLY

L-L-A (MM)	N. ARTICOLO/I
147-33-23	002-90733

## Accessori di montaggio

### RING CEILING MOUNTED

COLORE	Ø (MM)	N. ARTICOLO/I
bianco traffico	50	050-0510217
nero intenso	50	050-0510218

## Accessori elettrici opzionali

### DIN RAIL POWER SUPPLY

L-L-A (MM)	N. ARTICOLO/I
72-90-63	005-6520210

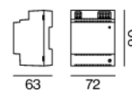
### DIN RAIL LED DRIVER

TIPO	L-L-A (MM)	N. ARTICOLO/I
2 × 42W   48V DC   UOUT 10-40V	36-88-59	005-6121030

## Oltri Accessori

### SPECIAL MOUNTING TOOL

TIPO	Ø (MM)	N. ARTICOLO/I
necessario per installare scatola per montaggio senza bordo	100	063-8912110



[049-5231618F 005-3521018 002-90733] I dati tecnici indicati sono valori caratteristici per una temperatura ambiente di 25°C. I dati relativi al flusso luminoso sono inizialmente soggetti a una tolleranza del +/- 10%, quelli relativi alla potenza di allacciamento a una tolleranza del +/- 10% e quelli relativi alla temperatura di colore a una tolleranza di +/- 150 Kelvin. Non si risponde di eventuali refusi ed errori di stampa. Si applicano le condizioni generali di contratto (CGC) della XAL GmbH.

© XAL GmbH · Auer-Welsbach-Gasse 36 · 8055 Graz · Austria · [www.xal.com](http://www.xal.com)

06.07.2025

2 / 3

# ARY adjustable rod suspended

canopy trim

049-5231618F 005-3521018 002-90733



Progetto / Tipo

Appunti

Quantità / Data

## Accessori ottici

### OVAL LENS

Ø (MM)	N. ARTICOLO/I
42	007-1965880



### SOFT LENS

Ø (MM)	N. ARTICOLO/I
42	007-1965980



### WALLWASHER LENS

Ø (MM)	N. ARTICOLO/I
42	007-1965780

