

ARY adjustable rod suspended

canopy trimless


049-5231618M 005-3511017 002-90732



Progetto / Tipo

Appunti

Quantità / Data



Generale

Soffitto, Sospeso

orientabile max 90°

rotazione 265°

nero, RAL 9005¹

Rosone bianco traffico

IP20

739 lm

apparecchio 88 lm/W²

LED

4000 K

CRI ≥ 90

L90 / 50000 h

MacAdam iniziale ≤ 3 SDCM

R_g: 99, R_r: 89, R_{t(1-15)}: 87

MR 0.81

MDER 0.73

Ottico

medium

angolo del fascio 25°

PstLM ≤ 1.0³

SVM ≤ 0.4³

Dati elettrici

non DIM

220-240 V

sistema 11.2 W

apparecchio 8.4 W

18 Vf

500 mA

classe isolamento 2

Dati fisici

asta 1500 mm con gancio

diametro 47 mm

altezza 110 mm

0.96 kg

Sagoma

diametro 65 mm

spessore min. del soffitto 9 mm

spessore max. del soffitto 25 mm

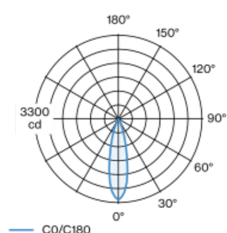
profondità di incasso 70 mm

¹ Codice RAL

² incl. considerazione delle perdite ottiche e delle perdite dell'unità di controllo interna

³ Valore del prodotto contenitore a pieno carico (non regolato)

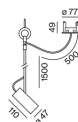
Distribuzione della luce



medium 25°

h (m)	EO° (lx)	ø (m)
1	3200	0.44
2	800	0.89
3	360	1.33
4	200	1.78
5	130	2.22

Disegno prodotto



[049-5231618M 005-3511017 002-90732] I dati tecnici indicati sono valori caratteristici per una temperatura ambiente di 25°C. I dati relativi al flusso luminoso sono inizialmente soggetti a una tolleranza del +/- 10%, quelli relativi alla potenza di allacciamento a una tolleranza del +/- 10% e quelli relativi alla temperatura di colore a una tolleranza di +/- 150 Kelvin. Non si risponde di eventuali refusi ed errori di stampa. Si applicano le condizioni generali di contratto (CGC) della XAL GmbH.

© XAL GmbH · Auer-Welsbach-Gasse 36 · 8055 Graz · Austria · www.xal.com

02.05.2025

1 / 1

Istruzioni di montaggio



Calcolatore di illuminazione

