

# TULA nano suspended

canopy trim


049-5710517F 005-3521017 002-90732



Progetto / Tipo \_\_\_\_\_

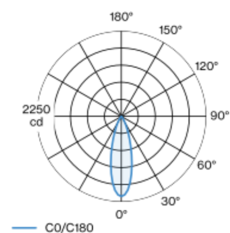
Appunti \_\_\_\_\_

Quantità / Data \_\_\_\_\_



Apparecchio a sospensione decorativo in alluminio; superficie verniciata a polveri bianco; sospeso con cavo a sospensione da 1500 mm; incl. cavo di alimentazione (bianco), accorciabile a piacere; raffreddamento passivo del LED grazie alla geometria ottimizzata del dissipatore; con tecnologia COB (Chip on Board) per la massima efficienza; assenza di ombre multiple; colore della luce 3000 K; binning iniziale MacAdam  $\leq 3$  SDCM; CRI  $\geq 90$ ; LED a efficienza energetica con un'elevata resa cromatica; ottimo anti-abbagliamento con livelli punto luce rientrati; incl. ottica a lente di alta qualità; emissione precisa con angolo di emissione di 30°; grado protezione IP20; classe isolamento 2; 220-240 V; incasso del rosone con bordo lungo il perimetro bianco traffico; adatto per soffitti con spessore di 2-25 mm; incl. convertitore, non dimmerabile; converter esterno da inserire nel soffitto; sorgente luminosa non sostituibile; dispositivo di controllo sostituibile da tecnici specializzati autorizzati;

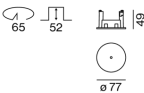
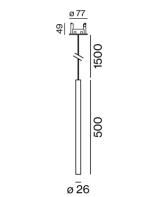
## Distribuzione della luce



flood 30°

h (m)	E0° (lx)	ø (m)
1	2110	0.53
2	530	1.07
3	230	1.60
4	130	2.13
5	80	2.66

## Disegno prodotto



## Generale

Soffitto | Sospeso  
bianco | RAL 9016 <sup>1</sup>  
Rosone bianco traffico  
IP20  
717 lm  
apparecchio 79 lm/W <sup>2</sup>

## LED

3000 K  
CRI  $\geq 90$   
MacAdam iniziale  $\leq 3$  SDCM  
R<sub>g</sub>: 100 | R<sub>f</sub>: 91 | R<sub>f(1-15)</sub>: 89  
MR 0.59 | MDER 0.53

## Ottico

flood | angolo del fascio 30°  
PstLM  $\leq 1.0$  <sup>3</sup> | SVM  $\leq 0.4$  <sup>3</sup>

## Dati elettrici

non DIM  
classe isolamento 2 | 220-240 V  
sistema 12.1 W | apparecchio 9.1 W  
18 Vf | 500 mA

## Dati fisici

diametro 26 mm | altezza 500 mm  
0.43 kg

## Sagoma

diametro 65 mm  
spessore min. del soffitto 2 mm | spessore max. del soffitto 25 mm  
profondità di incasso 70 mm

<sup>1</sup> Codice RAL  
<sup>2</sup> incl. considerazione delle perdite ottiche e delle perdite dell'unità di controllo interna  
<sup>3</sup> Valore del prodotto contenitore a pieno carico (non regolato)

## Istruzioni di montaggio



## Calcolatore di illuminazione

