

ARY adjustable rod suspended

canopy trim


049-5231418F 005-3521018 002-90732



Progetto / Tipo

Appunti

Quantità / Data



Generale

Soffitto | Sospeso

orientabile max 90°

rotazione 265°

nero intenso | RAL 9005 ¹

Rosone nero intenso

IP20

688 lm

LED

2700 K

CRI ≥ 90

L90 / 50000 h

MacAdam iniziale ≤ 3 SDCM

R_g: 99 | R_r: 91 | R_{t(15)}: 89

MR 0.54 | MDER 0.49

Ottico

flood | angolo del fascio 44°

PstLM ≤ 1.0² 3 4 5 | SVM ≤ 0.4² 3 4 5

Dati elettrici

non DIM

classe isolamento 2 | 220-240 V

sistema 11.2 W | apparecchio 8.4 W

apparecchio 82 lm/W ⁶

18 Vf | 500 mA

Dati fisici

asta 1500 mm con gancio

diametro 47 mm | altezza 110 mm

0.67 kg

Sagoma

diametro 65 mm

spessore min. del soffitto 2 mm | spessore max.

del soffitto 25 mm

profondità di incasso 70 mm

¹ Codice RAL ² soft lens BO 45 007-1965980

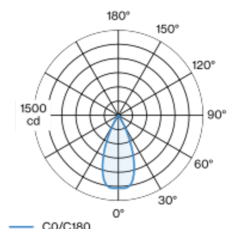
³ oval lens BO 45 007-1965880

⁴ wallwasher lens BO 45 007-1965780

⁵ Valore del prodotto contenitore a pieno carico (non regolato)

⁶ incl. considerazione delle perdite ottiche e delle perdite dell'unità di controllo interna

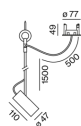
Distribuzione della luce



flood 44°

h (m)	E0° (lx)	ø (m)
1	1280	0.82
2	320	1.64
3	140	2.45
4	80	3.27
5	50	4.09

Disegno prodotto



Istruzioni di montaggio



Calcolatore di illuminazione



[049-5231418F 005-3521018 002-90732] I dati tecnici indicati sono valori caratteristici per una temperatura ambiente di 25°C. I dati relativi al flusso luminoso sono inizialmente soggetti a una tolleranza del +/- 10%, quelli relativi alla potenza di allacciamento a una tolleranza del +/- 10% e quelli relativi alla temperatura di colore a una tolleranza di +/- 150 Kelvin. Non si risponde di eventuali refusi ed errori di stampa. Si applicano le condizioni generali di contratto (CGC) della XAL GmbH.

© XAL GmbH · Auer-Welsbach-Gasse 36 · 8055 Graz · Austria · www.xal.com

06.07.2025

1 / 3

ARY adjustable rod suspended

canopy trim

049-5231418F 005-3521018 002-90732



Progetto / Tipo

Appunti

Quantità / Data

Fattore di manutenzione

Tempo di funzionamento [h]	10 000	20 000	30 000	40 000	50 000
LLMF	0.97	0.96	0.95	0.93	0.92
LSF	1	1	1	1	1
MF	LMF × RSMF × LLMF × LSF				
MF	Fattore di manutenzione				
LMF ^a	Fattore di manutenzione dell'apparecchio				
		RSMF ^a	Fattore di manutenzione del locale		
		LLMF	Fattore di manutenzione del flusso luminoso		
		LSF	Fattore di sopravvivenza della lampada		

^a Secondo "CIE 97, Maintenance of indoor electric lighting systems", 2005, ISBN 3-900-734-34-8. I valori devono essere determinati dal pianificatore.

Tipi di interruttori di circuito

Tipo di interruttore automatico	Numero di apparecchi
B10	57
B13	75
B16	92
B20	115
C10	57
C13	75
C16	92
C20	115

Componenti

MOUNTING SET with trim

COLORE	Ø (MM)	N. ARTICOLO/I
nero intenso	77	005-3521018

POWER SUPPLY

L-L-A (MM)	N. ARTICOLO/I
65-39-20	002-90732

Accessori di montaggio

RING CEILING MOUNTED

COLORE	Ø (MM)	N. ARTICOLO/I
bianco traffico	50	050-0510217
nero intenso	50	050-0510218

Accessori elettrici opzionali

DIN RAIL POWER SUPPLY

L-L-A (MM)	N. ARTICOLO/I
72-90-63	005-6520210

DIN RAIL LED DRIVER

TIPO	L-L-A (MM)	N. ARTICOLO/I
2 × 42W 48V DC UOUT 10–40V	36-88-59	005-6121030

Oltre Accessori

SPECIAL MOUNTING TOOL

TIPO	Ø (MM)	N. ARTICOLO/I
necessario per installare scatola per montaggio senza bordo	100	063-8912110



[049-5231418F 005-3521018 002-90732] I dati tecnici indicati sono valori caratteristici per una temperatura ambiente di 25°C. I dati relativi al flusso luminoso sono inizialmente soggetti a una tolleranza del +/- 10%, quelli relativi alla potenza di allacciamento a una tolleranza del +/- 10% e quelli relativi alla temperatura di colore a una tolleranza di +/- 150 Kelvin. Non si risponde di eventuali refusi ed errori di stampa. Si applicano le condizioni generali di contratto (CGC) della XAL GmbH.
© XAL GmbH · Auer-Welsbach-Gasse 36 · 8055 Graz · Austria · www.xal.com

06.07.2025

ARY adjustable rod suspended

canopy trim

049-5231418F 005-3521018 002-90732



Progetto / Tipo

Appunti

Quantità / Data

Accessori ottici

OVAL LENS

Ø (MM)	N. ARTICOLO/I
42	007-1965880



SOFT LENS

Ø (MM)	N. ARTICOLO/I
42	007-1965980



WALLWASHER LENS

Ø (MM)	N. ARTICOLO/I
42	007-1965780

