

# TULA micro suspended

canopy trim

049-5715514M 005-3521018 002-90733



Progetto / Tipo

Appunti

Quantità / Data



## Generale

Soffitto | Sospeso

cromato

Rosone nero intenso

IP20

746 lm

## LED

3000 K

CRI  $\geq 90$

L90 / 50000 h

MacAdam iniziale  $\leq 3$  SDCM

R<sub>g</sub>: 100 | R<sub>f</sub>: 90 | R<sub>f(1-15)</sub>: 87

MR 0.59 | MDER 0.54

## Ottico

medium | angolo del fascio 25°

PstLM  $\leq 1.0$ <sup>1 2 3 4</sup> | SVM  $\leq 0.4$ <sup>1 2 3 4</sup>

## Dati elettrici

DALI-2

classe isolamento 2 | 220-240 V

sistema 11.3 W | apparecchio 8.4 W

apparecchio 88 lm/W<sup>5</sup>

18 Vf | 500 mA

## Dati fisici

diametro 47 mm | altezza 500 mm

0.78 kg

## Sagoma

diametro 65 mm

spessore min. del soffitto 2 mm | spessore max. del soffitto 25 mm

profondità di incasso 130 mm

<sup>1</sup> soft lens BO 45 007-1965980 <sup>2</sup> oval lens BO 45 007-1965880

<sup>3</sup> wallwasher lens BO 45 007-1965780

<sup>4</sup> Valore del prodotto contenitore a pieno carico (non regolato)

<sup>5</sup> incl. considerazione delle perdite ottiche e delle perdite dell'unità di controllo interna

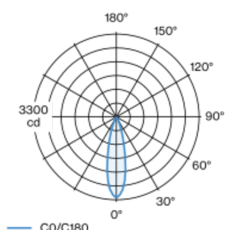
## Istruzioni di montaggio



## Calcolatore di illuminazione



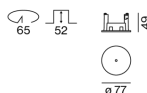

## Distribuzione della luce



medium 25°

h (m)	E0° (lx)	ø (m)
1	3230	0.44
2	810	0.89
3	360	1.33
4	200	1.78
5	130	2.22

## Disegno prodotto



[049-5715514M 005-3521018 002-90733] I dati tecnici indicati sono valori caratteristici per una temperatura ambiente di 25°C. I dati relativi al flusso luminoso sono inizialmente soggetti a una tolleranza del +/- 10%, quelli relativi alla potenza di allacciamento a una tolleranza del +/- 10% e quelli relativi alla temperatura di colore a una tolleranza di +/- 150 Kelvin. Non si risponde di eventuali refusi ed errori di stampa. Si applicano le condizioni generali di contratto (CGC) della XAL GmbH.

© XAL GmbH · Auer-Welsbach-Gasse 36 · 8055 Graz · Austria · www.xal.com

20.06.2025

1 / 1