

BO 45 base surface 1 lamp


049-633041XF



Progetto / Tipo _____

Appunti _____

Quantità / Data _____



Faretto a plafone in alluminio; a 1 luce; faretto cilindrica; superficie verniciata a polveri colori speciali; girevole 350° e orientabile 90°; alloggiamento con montaggio a superficie in alluminio, convertitore incluso; piastra di montaggio preinstallabile con unità convertitore premontata; corpo illuminante montabile ad appoggio senza attrezzi tramite blocco di sicurezza; raffreddamento passivo del LED grazie alla geometria ottimizzata del dissipatore; con tecnologia COB (Chip on Board) per la massima efficienza; assenza di ombre multiple; colore della luce 2700 K; binning iniziale MacAdam ≤ 2 SDCM; CRI ≥ 90 ; 80 % min. del flusso luminoso dopo 50000 ore di esercizio; LED a efficienza energetica con un'elevata resa cromatica; riflettore d'alta qualità con ottica sfaccettata in alluminio applicato a vapore; emissione precisa con angolo di emissione di 36°; ottimo anti-abbagliamento con livelli punto luce rientrati; unità ottico disponibile come accessorio; accessorio indicato a parte; grado protezione IP20; classe isolamento 1; 220-240 V; incl. convertitore, non dimmerabile; apparecchio per cablaggio passante; sorgente luminosa sostituibile da tecnici specializzati autorizzati; dispositivo di controllo sostituibile da tecnici specializzati autorizzati;



Generale

Soffitto | Surface _____

orientabile max 90° _____

rotazione 350° _____

colori speciali _____

IP20 _____

1240 lm _____

LED

2700 K _____

CRI ≥ 90 _____

L80 / 50000 h _____

MacAdam iniziale ≤ 2 SDCM _____

R_g: 99 | R_f: 91 | R₍₁₋₁₅₎: 89 _____

MR 0.53 | MDER 0.48 _____

Ottico

flood | angolo del fascio 36° _____

Dati elettrici

non DIM _____

classe isolamento 1 | 220-240 V _____

sistema 15.9 W _____

sistema 78 lm/W¹ _____

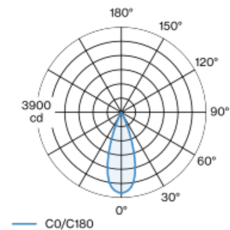
Dati fisici

lunghezza 180 mm | larghezza 55 mm | altezza 163 mm _____

0.5 kg _____

¹ incl. considerazione delle perdite ottiche, delle perdite dell'unità di controllo interna e dell'efficienza del dispositivo operativo

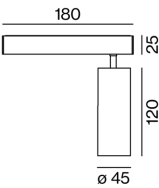
Distribuzione della luce



flood 36°

h (m)	E0° (lx)	ø (m)
1	3690	0.65
2	920	1.29
3	410	1.94
4	230	2.59
5	150	3.23

Disegno prodotto



Istruzioni di montaggio



Calcolatore di illuminazione

