

JUST 45 MOVE IT 25 / 25 S / 45

050-0131L3XF



Progetto / Tipo

Appunti

Quantità / Data



Generale

Soffitto / Parete, Binario

orientabile max 90°

rotazione 360°

colori speciali

IP20

499 lm

inserto ottico 59 lm/W¹

LED

tunable white

1800 K - 3000 K

CRI ≥ 92

L90 / 50000 h

MacAdam iniziale ≤ 3 SDCM

R_g: 101, R_r: 94, R_{t1-15}: 96

MR 0.64

MDER 0.58

Ottico

flood

angolo del fascio 42°

PstLM ≤ 1.0²

SVM ≤ 0.4²

Dati elettrici

DALI-2 DT8 single control

48 V

apparecchio 11.3 W

inserto ottico 8.5 W

classe isolamento 3

1 DALI Addr.

Dati fisici

diametro 45 mm


altezza 68 mm

0.2 kg

¹ incl. considerazione delle perdite ottiche.

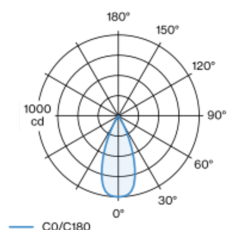
² Valore del prodotto contenitore a pieno carico (non regolato)

Istruzioni di montaggio



Faretto cilindrico in alluminio; superficie verniciata a polveri colori speciali; girevole 360° e orientabile 90°; faretti con installazione e posizionamento tramite supporto+attacco magnetico senza bisogno di attrezzi; alimentazione del MOVE IT system attraverso binari elettrificati; protezione hot plug; raffreddamento passivo del LED grazie alla geometria ottimizzata del dissipatore; con tecnologia COB (Chip on Board) per la massima efficienza; assenza di ombre multiple; temperatura di colore: tecnologia Tunable White (1800-3000 K); binning iniziale MacAdam ≤ 3 SDCM; CRI ≥ 92; 90 % min. del flusso luminoso dopo 50000 ore di esercizio; LED a efficienza energetica con un'elevata resa cromatica; ottimo anti-abbagliamento con livelli punto luce rientrati; incl. ottica a lente di alta qualità; emissione precisa con angolo di emissione di 42°; grado protezione IP20; classe isolamento 3; 48 V; controllo singolo DALI; comfort visivo con il dimming analogico senza sfarfallio (livello minimo 1%); unità ottico disponibile come accessorio; accessorio indicato a parte; sorgente luminosa non sostituibile;

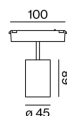
Distribuzione della luce



flood 42°

h (m)	E0° (lx)	ø (m)
1	1000	0.77
2	250	1.55
3	110	2.32
4	60	3.10
5	40	3.87

Disegno prodotto



JUST 45 MOVE IT 25 / 25 S / 45

050-0131L3XF



Progetto / Tipo

Appunti

Quantità / Data

Fattore di manutenzione

Tempo di funzionamento [h]	10 000	20 000	30 000	40 000	50 000
LLMF	0.98	0.96	0.94	0.92	0.9
LSF	1	1	1	1	1

MF	LMF × RSMF × LLMF × LSF	RSMF ^a	Fattore di manutenzione del locale
MF	Fattore di manutenzione	LLMF	Fattore di manutenzione del flusso luminoso
LMF ^a	Fattore di manutenzione dell'apparecchio	LSF	Fattore di sopravvivenza della lampada

^a Secondo "CIE 97, Maintenance of indoor electric lighting systems", 2005, ISBN 3-900-734-34-8. I valori devono essere determinati dal pianificatore.

Accessori ottici

HONEYCOMB LOUVER

COLORE	Ø (MM)	N. ARTICOLO/I
nero intenso	42	007-1965188

