

JUST 32 focus

CAVO

049-8211538



Progetto / Tipo

Appunti

Quantità / Data



Generale

Soffitto | Incasso

orientabile max 90°

rotazione 360°

nero intenso | RAL 9005

IP20

202¹ - 250² lm

apparecchio 58¹ - 72² lm/W³

LED

3000 K

CRI ≥ 90

L95 / 50000 h

MacAdam iniziale ≤ 3 SDCM

R_g: 100 | R_f: 90 | R_{t(15)}: 87

MR 0.59 | MDER 0.54

Ottico

focus | angolo del fascio 17°¹ - 43°²

Dati elettrici

DALI-2

classe isolamento 3 | 9 V

sistema 4.6 W | apparecchio 3.5 W

400 mA

Dati fisici

diametro 32 mm | altezza 73 mm

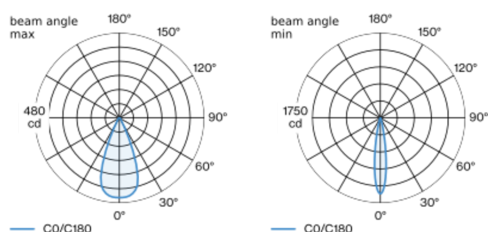
0.15 kg

¹ angolo di emissione min ² angolo di emissione max

³ incl. considerazione delle perdite ottiche, delle perdite dell'unità di controllo interna e dell'efficienza del dispositivo operativo

Faretto cilindrico in alluminio; superficie verniciata a polveri nero intenso; girevole 360° e orientabile 90°; faretti inseribili e spostabili senza utensili tramite fissaggio magnetico; alimentazione tramite cassaforma CAVO con presa a prova di polarizzazione inversa plug & play; protezione hot plug; raffreddamento passivo del LED grazie alla geometria ottimizzata del dissipatore; con tecnologia COB (Chip on Board) per la massima efficienza; assenza di ombre multiple; colore della luce 3000 K; binning iniziale MacAdam ≤ 3 SDCM; CRI ≥ 90; 95 % min. del flusso luminoso dopo 50000 ore di esercizio; LED a efficienza energetica con un'elevata resa cromatica; ottimo anti-abbagliamento con livelli punto luce rientrati; ilente in vetro piana-convessa di qualità inclusa; focalizzazione oggetti esatta grazie a lente regolabile; angolo di emissione regolabile da 17° - 43°; messa a fuoco attraverso sistema brevettato con meccanismo a scorrimento su corpo faro; grado protezione IP20; classe isolamento 3; 9 V; comandi con DALI-2; comfort visivo con il dimming analogico senza sfarfallio (livello minimo 1%); unità ottico disponibile come accessorio; accessorio indicato a parte; sorgente luminosa non sostituibile;

Distribuzione della luce



focus 43°

h (m)	E0° (lx)	ø (m)
1	450	0.80
2	112	1.59
3	50	2.39
4	28	3.18
5	18	3.98

focus 17°

h (m)	E0° (lx)	ø (m)
1	1560	0.30
2	390	0.59
3	170	0.89
4	100	1.19
5	60	1.49

Disegno prodotto



Istruzioni di montaggio



Calcolatore di illuminazione



[049-8211538] I dati tecnici indicati sono valori caratteristici per una temperatura ambiente di 25°C. I dati relativi al flusso luminoso sono inizialmente soggetti a una tolleranza del +/- 10%, quelli relativi alla potenza di allacciamento a una tolleranza del +/- 10% e quelli relativi alla temperatura di colore a una tolleranza di +/- 150 Kelvin. Non si risponde di eventuali refusi ed errori di stampa. Si applicano le condizioni generali di contratto (CGC) della XAL GmbH.

© XAL GmbH · Auer-Welsbach-Gasse 36 · 8055 Graz · Austria · www.xal.com

05.08.2025

1 / 3

JUST 32 focus

CAVO

049-8211538



Progetto / Tipo

Appunti

Quantità / Data

Fattore di manutenzione

Tempo di funzionamento [h]	10 000	20 000	30 000	40 000	50 000
LLMF	0.98	0.98	0.98	0.98	0.97
LSF	1	1	1	1	1

MF	LMF × RSMF × LLMF × LSF	RSMF ^a	Fattore di manutenzione del locale
MF	Fattore di manutenzione	LLMF	Fattore di manutenzione del flusso luminoso
LMF ^a	Fattore di manutenzione dell'apparecchio	LSF	Fattore di sopravvivenza della lampada

^a Secondo "CIE 97, Maintenance of indoor electric lighting systems", 2005, ISBN 3-900-734-34-8. I valori devono essere determinati dal pianificatore.

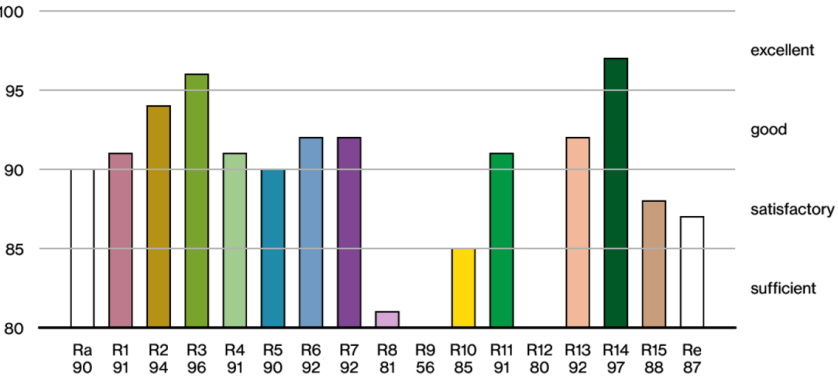
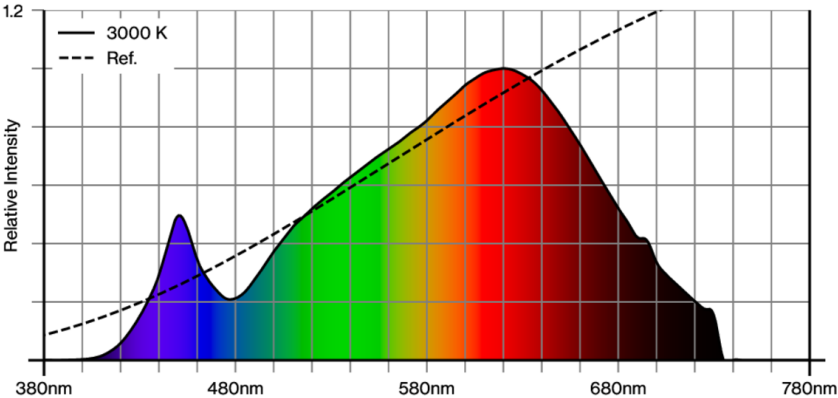
Accessori ottici

HONEYCOMB LOUVER

TIPO for JUST 32 focus	COLORE nero intenso	Ø (MM) 30	N. ARTICOLO/I 007-1965178
---------------------------	------------------------	--------------	------------------------------



Resa cromatica



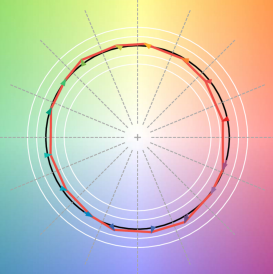


Progetto / Tipo

Appunti

Quantità / Data

TM30 colour vector graphic



The black line represents the black body reference. The red line indicates the results of the test light source. The deviation from the test light source to the reference is shown and is marked by arrows. The shorter the arrows, the higher the color rendering.