

ARY adjustable rod suspended

MOVE IT 25 / 25 S / 45


050-0631538M



Progetto / Tipo

Appunti

Quantità / Data



Generale

Soffitto | Binario Sospeso

orientabile max 90°

rotazione 265°

nero | RAL 9005 ¹

IP20

1020 lm

LED

3000 K

CRI ≥ 90

L90 / 50000 h

MacAdam iniziale ≤ 3 SDCM

R_g: 98 | R_f: 91 | R₍₁₋₁₅₎: 89

MR 0.62 | MDER 0.56

Ottico

medium | angolo del fascio 25°

PstLM ≤ 1.0^{2 3 4 5} | SVM ≤ 0.4^{2 3 4 5}

Dati elettrici

DALI-2 | 1 DALI Addr.

classe isolamento 3 | 48 V

apparecchio 14.1 W

apparecchio 72 lm/W ⁶

Dati fisici

asta 1500 mm con gancio

diametro 47 mm | altezza 110 mm

0.5 kg

¹ Codice RAL ² oval lens BO 45 007-1965880

³ soft lens BO 45 007-1965980

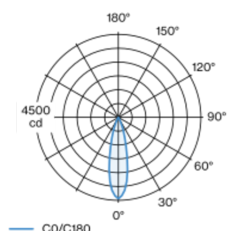
⁴ wallwasher lens BO 45 007-1965780

⁵ Valore del prodotto contenitore a pieno carico (non regolato)

⁶ incl. considerazione delle perdite ottiche, delle perdite dell'unità di controllo interna e dell'efficienza del dispositivo operativo

Inserito luce decorativo con luci a sospensione in alluminio; superficie verniciata a polveri nero; inserto luce con installazione e posizionamento tramite supporto+attacco magnetico senza bisogno di attrezzi; alimentazione del MOVE IT system attraverso binari elettrificati; protezione hot plug; barra a sospensione con profilo a U di 1500 mm accorciabile (nero), incluso cavo di alimentazione da 2000 mm (1500 mm nel profilo a U), incl. ghiera per montaggio a soffitto + ganci (nero) per posizionamento multiplo dell'apparecchio nella stanza; testata girevole 265° e orient. 90°; raffreddamento passivo del LED grazie alla geometria ottimizzata del dissipatore; con tecnologia COB (Chip on Board) per la massima efficienza; assenza di ombre multiple; colore della luce 3000 K; binning iniziale MacAdam ≤ 3 SDCM; CRI ≥ 90; 90 % min. del flusso luminoso dopo 50000 ore di esercizio; LED a efficienza energetica con un'elevata resa cromatica; ottimo anti-abbagliamento con livelli punto luce rientrati; incl. ottica a lente di alta qualità; emissione precisa con angolo di emissione di 25°; grado protezione IP20; classe isolamento 3; 48 V; controllo singolo DALI; comfort visivo con il dimming analogico senza sfarfallio (livello minimo 1%); sorgente luminosa non sostituibile;

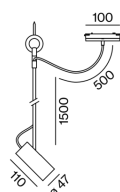
Distribuzione della luce



medium 25°

h (m)	EO° (lx)	ø (m)
1	4410	0.44
2	1100	0.89
3	490	1.33
4	280	1.78
5	180	2.22

Disegno prodotto



Istruzioni di montaggio



Calcolatore di illuminazione

