

ARY adjustable rod suspended

MOVE IT 25 / 25 S / 45

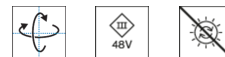
050-0631638M



Progetto / Tipo

Appunti

Quantità / Data



Generale

Soffitto | Binario Sospeso

orientabile max 90°

rotazione 265°

nero | RAL 9005 ¹

IP20

1090 lm

LED

4000 K

CRI ≥ 90

L90 / 50000 h

MacAdam iniziale ≤ 3 SDCM

R_g: 96 | R_f: 89 | R_{t(1-15)}: 89

MR 0.84 | MDER 0.76

Ottico

medium | angolo del fascio 25°

PstLM ≤ 1.0^{2 3 4 5} | SVM ≤ 0.4^{2 3 4 5}

Dati elettrici

DALI-2 | 1 DALI Addr.

classe isolamento 3 | 48 V

apparecchio 14.1 W

apparecchio 77 lm/W ⁶

Dati fisici

asta 1500 mm con gancio

diametro 47 mm | altezza 110 mm

0.5 kg

¹ Codice RAL ² oval lens BO 45 007-1965880

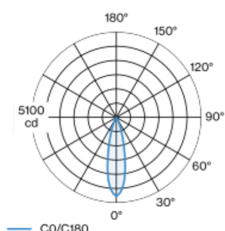
³ soft lens BO 45 007-1965980

⁴ wallwasher lens BO 45 007-1965780

⁵ Valore del prodotto contenitore a pieno carico (non regolato)

⁶ incl. considerazione delle perdite ottiche, delle perdite dell'unità di controllo interna e dell'efficienza del dispositivo operativo

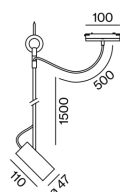
Distribuzione della luce



medium 25°

h (m)	E0° (lx)	ø (m)
1	4710	0.44
2	1180	0.89
3	520	1.33
4	290	1.78
5	190	2.22

Disegno prodotto



Istruzioni di montaggio



Calcolatore di illuminazione

