

# ARY adjustable rod suspended

MOVE IT 25 / 25 S / 45

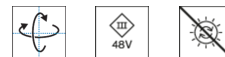
050-0631D38F



Progetto / Tipo

Appunti

Quantità / Data



## Generale

Soffitto | Binario Sospeso

orientabile max 90°

rotazione 265°

nero | RAL 9005 <sup>1</sup>

IP20

285 lm

inserto ottico 71 lm/W <sup>2</sup>

## LED

tunable white | 2200 K - 4000 K

CRI ≥ 90

L95 / 50000 h

MacAdam iniziale ≤ 3 SDCM

MR 0.4 | MDER 0.37

## Ottico

flood | angolo del fascio 46°

PstLM ≤ 1.0 <sup>3</sup> | SVM ≤ 0.4 <sup>3</sup>

## Dati elettrici

DALI-2 DT8 | 1 DALI Addr.

classe isolamento 3 | 48 V

apparecchio 5.4 W

inserto ottico 4.0 W

## Dati fisici

asta 1500 mm con gancio

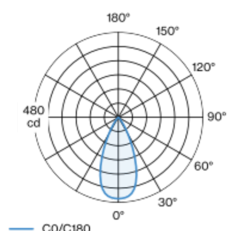
diametro 47 mm | altezza 110 mm

0.5 kg

<sup>1</sup> Codice RAL <sup>2</sup> incl. considerazione delle perdite ottiche.

<sup>3</sup> Valore del prodotto contenitore a pieno carico (non regolato)

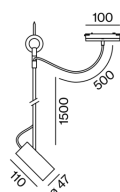
## Distribuzione della luce



flood 46°

h (m)	EO° (lx)	ø (m)
1	459	0.86
2	115	1.71
3	51	2.57
4	29	3.43
5	18	4.28

## Disegno prodotto



## Istruzioni di montaggio



## Calcolatore di illuminazione

