

# ARY adjustable rod suspended

MOVE IT 25 / 25 S / 45


050-0631518F



Progetto / Tipo

Appunti

Quantità / Data



## Generale

Soffitto , Binario Sospeso

orientabile max 90°

rotazione 265°

nero , RAL 9005 <sup>1</sup>

IP20

1090 lm

inserto ottico 91 lm/W<sup>2</sup>

## LED

3000 K

CRI ≥ 90

L90 / 50000 h

MacAdam iniziale ≤ 3 SDCM

R<sub>g</sub>: 98 , R<sub>r</sub>: 91 , R<sub>t(1-15)</sub>: 89

MR 0.62

MDER 0.56

## Ottico

flood

angolo del fascio 44°

P<sub>stLM</sub> ≤ 1.0 <sup>3</sup>

SVM ≤ 0.4 <sup>3</sup>

## Dati elettrici

non DIM

48 V

apparecchio 14.1 W

inserto ottico 12.0 W

classe isolamento 3

## Dati fisici

asta 1500 mm con gancio

diametro 47 mm

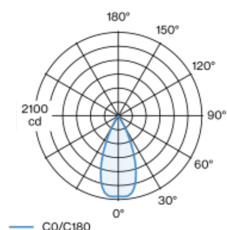
altezza 110 mm

0.5 kg

<sup>1</sup> Codice RAL <sup>2</sup> incl. considerazione delle perdite ottiche.

<sup>3</sup> Valore del prodotto contenitore a pieno carico (non regolato)

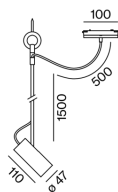
## Distribuzione della luce



flood 44°

h (m)	EO° (lx)	ø (m)
1	2020	0.82
2	510	1.64
3	220	2.45
4	130	3.27
5	80	4.09

## Disegno prodotto



## Istruzioni di montaggio



## Calcolatore di illuminazione

