

# TULA micro suspended

MOVE IT 25 / 25 S / 45

050-071553XM



Progetto / Tipo

Appunti

Quantità / Data



## Generale

Soffitto | Sospeso

colori speciali

IP20

1020 lm

## LED

3000 K

CRI  $\geq 90$

L80 / 50000 h

MacAdam iniziale  $\leq 3$  SDCM

R<sub>g</sub>: 98 | R<sub>f</sub>: 91 | R<sub>(1-15)</sub>: 89

MR 0.62 | MDER 0.56

## Ottico

medium | angolo del fascio 25°

PstLM  $\leq 1.0$ <sup>1 2 3 4</sup> | SVM  $\leq 0.4$ <sup>1 2 3 5</sup>

## Dati elettrici

DALI-2 | 1 DALI Addr.

classe isolamento 3 | 48 V

apparecchio 14.1 W

apparecchio 72 lm/W<sup>6</sup>

## Dati fisici

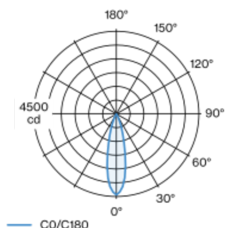
diametro 47 mm | altezza 300 mm

0.45 kg

1500 mm

Insero luce decorativo con luci a sospensione in alluminio; superficie verniciata a polveri colori speciali; inserto luce con installazione e posizionamento tramite supporto+attacco magnetico senza bisogno di attrezzi; alimentazione del MOVE IT system attraverso binari elettrificati; protezione hot plug; sospeso con cavo a sospensione da 1500 mm, incl. cavo di alimentazione (nero), accorciabile a piacere; raffreddamento passivo del LED grazie alla geometria ottimizzata del dissipatore; con tecnologia COB (Chip on Board) per la massima efficienza; assenza di ombre multiple; colore della luce 3000 K; binning iniziale MacAdam  $\leq 3$  SDCM; CRI  $\geq 90$ ; 80 % min. del flusso luminoso dopo 50000 ore di esercizio; LED a efficienza energetica con un'elevata resa cromatica; ottimo anti-abbagliamento con livelli punto luce rientrati; incl. ottica a lente di alta qualità; emissione precisa con angolo di emissione di 25°; grado protezione IP20; classe isolamento 3; 48 V; controllo singolo DALI; comfort visivo con il dimming analogico senza sfarfallio (livello minimo 1%); sorgente luminosa sostituibile da tecnici specializzati autorizzati; dispositivo di controllo sostituibile da tecnici specializzati autorizzati;

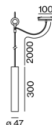
## Distribuzione della luce



medium 25°

h (m)	EO° (lx)	ø (m)
1	4410	0.44
2	1100	0.89
3	490	1.33
4	280	1.78
5	180	2.22

## Disegno prodotto



<sup>1</sup> wallwasher lens BO 45 007-1965780

<sup>2</sup> soft lens BO 45 007-1965980 <sup>3</sup> oval lens BO 45 007-1965880

<sup>4</sup> Valore del prodotto contenitore a pieno carico (non regolato)

<sup>5</sup> incl. considerazione delle perdite ottiche e delle perdite dell'unità di controllo interna

<sup>6</sup> incl. considerazione delle perdite ottiche.

## Istruzioni di montaggio



## Calcolatore di illuminazione



# TULA micro suspended

MOVE IT 25 / 25 S / 45

050-071553XM



Progetto / Tipo

Appunti

Quantità / Data

## Fattore di manutenzione

Tempo di funzionamento [h]	10 000	20 000	30 000	40 000	50 000
LLMF	0.97	0.93	0.9	0.86	0.82
LSF	1	1	1	1	1

MF	LMF × RSMF × LLMF × LSF	RSMF <sup>a</sup>	Fattore di manutenzione del locale
MF	Fattore di manutenzione	LLMF	Fattore di manutenzione del flusso luminoso
LMF <sup>a</sup>	Fattore di manutenzione dell'apparecchio	LSF	Fattore di sopravvivenza della lampada

<sup>a</sup> Secondo "CIE 97, Maintenance of indoor electric lighting systems", 2005, ISBN 3-900-734-34-8. I valori devono essere determinati dal pianificatore.

## Accessori di montaggio

### RING track mounted

COLORE	Ø (MM)	N. ARTICOLO/I
bianco traffico	50	050-0510117
nero intenso	50	050-0510118



### RING ceiling mounted

COLORE	Ø (MM)	N. ARTICOLO/I
bianco traffico	50	050-0510217
nero intenso	50	050-0510218



## Accessori ottici

### OVAL LENS

TIPO	Ø (MM)	N. ARTICOLO/I
for BO 45   MOVE IN 45   TULA micro	42	007-1965880



### SOFT LENS

TIPO	Ø (MM)	N. ARTICOLO/I
for ARY   BO 45   MOVE IN 45   TULA micro	42	007-1965980



### WALLWASHER LENS

TIPO	Ø (MM)	N. ARTICOLO/I
for ARY   BO 45   MOVE IN 45   TULA micro	42	007-1965780



[050-071553XM] I dati tecnici indicati sono valori caratteristici per una temperatura ambiente di 25°C. I dati relativi al flusso luminoso sono inizialmente soggetti a una tolleranza del +/- 10%, quelli relativi alla potenza di allacciamento a una tolleranza del +/- 10% e quelli relativi alla temperatura di colore a una tolleranza di +/- 150 Kelvin. Non si risponde di eventuali refusi ed errori di stampa. Si applicano le condizioni generali di contratto (CGC) della XAL GmbH.  
© XAL GmbH · Auer-Welsbach-Gasse 36 · 8055 Graz · Austria · [www.xal.com](http://www.xal.com)

02.08.2025

# TULA micro suspended

MOVE IT 25 / 25 S / 45  
050-071553XM

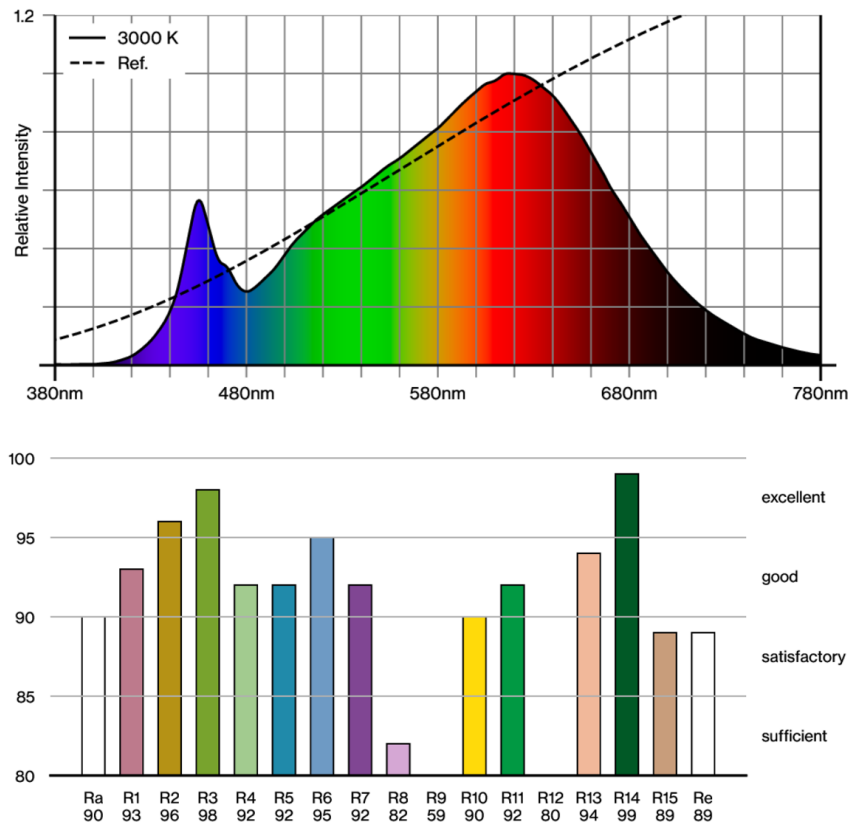


Progetto / Tipo

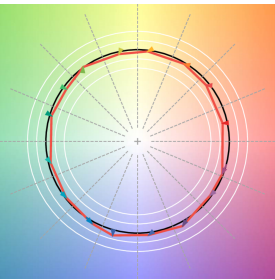
Appunti

Quantità / Data

## Resa cromatica



## TM30 colour vector graphic



The black line represents the black body reference. The red line indicates the results of the test light source. The deviation from the test light source to the reference is shown and is marked by arrows. The shorter the arrows, the higher the color rendering.