

# MOVE IT 25 S trimless track


050-7218018



Progetto / Tipo

Appunti

Quantità / Data



Generale

Soffitto | Incasso

nero intenso | RAL 9005 <sup>1</sup>

IP20

Dati elettrici

non DIM

classe isolamento 3 | 48 V

Dati fisici

lunghezza 2417 mm | larghezza 105 mm | altezza 31 mm

2.72 kg

Sagoma

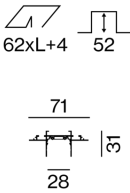
lunghezza 2421 mm | larghezza 62 mm

profondità di incasso 80 mm

<sup>1</sup> Codice RAL

Profilo piatto in alluminio estruso con altezza di 31 mm e larghezza giunti da 110 mm; per incasso a scomparsa in soffitti di cartongesso; adatto per montaggio a soffitto o a parete; adatto per soffitti con spessore di 12,5 mm; con binario elettrificato interno per alimentare la tensione; superficie anodizzata nero intenso; inserti luce con installazione e posizionamento tramite supporto+attacco magnetico senza bisogno di attrezzi; grado protezione IP20; classe isolamento 3; 48 V; accessorio indicato a parte;

Disegno prodotto



Istruzioni di montaggio



# MOVE IT 25 S trimless track

050-7218018



Progetto / Tipo

Appunti

Quantità / Data

## Accessori elettrici

### LINEAR CONNECTOR

L-L-A (MM)	N. ARTICOLO/I
100-28-6	050-2031130



### LINEAR CONNECTOR FLEXIBLE

L-L-A (MM)	N. ARTICOLO/I
78-28-6	050-2032110
78-28-6	050-2032130



### MECHANICAL LINEAR CONNECTOR SET

N. ARTICOLO/I
050-2011110



## Accessori elettrici

### POWER FEEDER UNIT

L-L-A (MM)	N. ARTICOLO/I
78-28-6	050-2020110
78-28-6	050-2020130
78-28-6	050-2024130



### POWER SUPPLY INTRACK

TIPO	L-L-A (MM)	N. ARTICOLO/I
incl. cavo 2000 mm	403-26-46	050-2071038
incl. cavo 2000 mm	403-26-46	050-2071138



### POWER SUPPLY EXTERNAL

L-L-A (MM)	N. ARTICOLO/I
163-43-32	002-62133
350-30-18	002-62134
350-30-18	002-62135
400-40-22	002-62139
252-90-44	002-60320



# MOVE IT 25 S trimless track

050-7218018



Progetto / Tipo

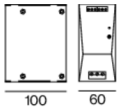
Appunti

Quantità / Data

## Accessori elettrici opzionali

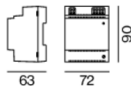
### DIN RAIL POWER SUPPLY PRO

L-L-A (MM)	N. ARTICOLO/I
60-125-100	005-6220110
100-125-120	005-6220210



### DIN RAIL POWER SUPPLY

L-L-A (MM)	N. ARTICOLO/I
72-90-63	005-6520210



### DIN RAIL DALI-2 SELV DEVICE

L-L-A (MM)	N. ARTICOLO/I
107-37-58	005-6620030



## Accessori ottici

### END CAPS

TIPO	L-L-A (MM)	N. ARTICOLO/I
1 paio	54-31-2	050-7210008



### BLIND COVER

COLORE	N. ARTICOLO/I
nero intenso	050-7004008
nero intenso	050-7008008
nero intenso	050-7009008

