

MOVE IT 45 trimless track


050-7238018



Progetto / Tipo

Appunti

Quantità / Data



Generale

Soffitto / Parete | Incasso

nero intenso | RAL 9005

IP20

Dati elettrici

non DIM

classe isolamento 3 | 48 V

Dati fisici

lunghezza 2417 mm | larghezza 125 mm | altezza 55 mm

4.1 kg

Sagoma

lunghezza 2421 mm | larghezza 82 mm

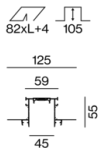
profondità di incasso 105 mm

Istruzioni di montaggio



Profilo di alluminio estruso con fuga larga 45mm; per incasso a scomparsa in soffitti di cartongesso; adatto per montaggio a soffitto o a parete; adatto per soffitti con spessore di 12,5 mm; con binario elettrificato interno per alimentare la tensione; superficie anodizzata nero intenso; inserti luce con installazione e posizionamento tramite supporto+attacco magnetico senza bisogno di attrezzi; grado protezione IP20; classe isolamento 3; 48 V; accessorio indicato a parte;

Disegno prodotto



MOVE IT 45 trimless track

050-7238018



Progetto / Tipo

Appunti

Quantità / Data

Accessori di montaggio

LINEAR CONNECTOR

L-L-A (MM)	N. ARTICOLO/I
100-28-6	050-2031130



LINEAR CONNECTOR flexible

L-L-A (MM)	N. ARTICOLO/I
78-28-6	050-2032110
78-28-6	050-2032130



MECHANICAL LINEAR CONNECTOR SET

N. ARTICOLO/I
050-2011110




10
80

Accessori elettrici

POWER FEEDER UNIT

L-L-A (MM)	N. ARTICOLO/I
78-28-6	050-2022110
78-28-6	050-2022130
78-28-6	050-2024110



Accessori elettrici

POWER SUPPLY intrack

TIPO	L-L-A (MM)	N. ARTICOLO/I
incl. cavo 2000 mm	453-43-48	050-2071238
incl. cavo 2000 mm	453-43-48	050-2071338



25 403 42



MOVE IT 45 trimless track

050-7238018



Progetto / Tipo

Appunti

Quantità / Data

Accessori elettrici

POWER SUPPLY surface


COLORE	L-L-A (MM)	N. ARTICOLO/I
bianco traffico	305-144-54	050-2055117
nero intenso	305-144-54	050-2055118
bianco traffico	305-144-54	050-2055137
nero intenso	305-144-54	050-2055138
bianco traffico	455-104-40	050-2055417
nero intenso	455-104-40	050-2055418
bianco traffico	455-104-40	050-2055437
nero intenso	455-104-40	050-2055438
bianco traffico	455-104-40	050-2055217
nero intenso	455-104-40	050-2055218
bianco traffico	455-104-40	050-2055237
nero intenso	455-104-40	050-2055238
bianco traffico	455-104-40	050-2055517
nero intenso	455-104-40	050-2055518
bianco traffico	455-104-40	050-2055537
nero intenso	455-104-40	050-2055538
bianco traffico	305-144-54	050-2055317
nero intenso	305-144-54	050-2055318
bianco traffico	305-144-54	050-2055337
nero intenso	305-144-54	050-2055338



Accessori elettrici

POWER SUPPLY external

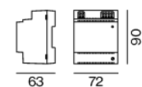
L-L-A (MM)	N. ARTICOLO/I
163-43-32	002-62133
350-30-18	002-62134
350-30-18	002-62135
400-40-22	002-62139
252-90-44	002-60320



Accessori elettrici opzionali

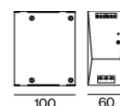
DIN RAIL POWER SUPPLY

L-L-A (MM)	N. ARTICOLO/I
72-90-63	005-6520210



DIN RAIL POWER SUPPLY PRO

L-L-A (MM)	N. ARTICOLO/I
60-125-100	005-6220110
100-125-120	005-6220210



DIN RAIL DALI-2 SELV DEVICE

L-L-A (MM)	N. ARTICOLO/I
107-37-58	005-6620030



[050-7238018] I dati tecnici indicati sono valori caratteristici per una temperatura ambiente di 25°C. I dati relativi al flusso luminoso sono inizialmente soggetti a una tolleranza del +/- 10%, quelli relativi alla potenza di allacciamento a una tolleranza del +/- 10% e quelli relativi alla temperatura di colore a una tolleranza di +/- 150 Kelvin. Non si risponde di eventuali refusi ed errori di stampa. Si applicano le condizioni generali di contratto (CGC) della XAL GmbH.
© XAL GmbH · Auer-Welsbach-Gasse 36 · 8055 Graz · Austria · www.xal.com

13.08.2025

MOVE IT 45 trimless track

050-7238018



Progetto / Tipo

Appunti

Quantità / Data

Accessori elettrici

DALI-2 SELV DEVICE

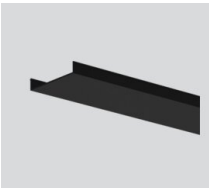
TIPO	L-L-A (MM)	N. ARTICOLO/I
centralina	212-37-26	050-2061130



Accessori ottici

BLIND COVER

COLORE	N. ARTICOLO/I
nero intenso	050-7034008
nero intenso	050-7038008
nero intenso	050-7039008



END CAPS

TIPO	L-L-A (MM)	N. ARTICOLO/I
1 paio	73-55-2	050-7230008

