

MOVE IT 25 track

050-7302018



Progetto / Tipo

Appunti

Quantità / Data



Generale

Soffitto | Sospeso

nero intenso | RAL 9005

IP20

Dati elettrici

non DIM

classe isolamento 3 | 48 V

Dati fisici

lunghezza 620 mm | larghezza 31 mm | altezza 60 mm

0.65 kg

Istruzioni di montaggio



Profilo di alluminio estruso con fuga larga 28mm; per installazioni a plafone da parete / da soffitto o per installazioni sospese (funi di 1500mm come accessorio); regolazione altezza senza utensili; con binario elettrificato interno per alimentare la tensione; superficie anodizzata nero intenso; inserti luce con installazione e posizionamento tramite supporto+attacco magnetico senza bisogno di attrezzi; grado protezione IP20; classe isolamento 3; 48 V; accessorio indicato a parte;

Disegno prodotto



MOVE IT 25 track

050-7302018



Progetto / Tipo

Appunti

Quantità / Data

Accessori di montaggio

NODE CONNECTOR suspended

TIPO	COLORE	Ø (MM)	N. ARTICOLO/I
cavo cromato	bianco traffico	64	050-2033137
cavo cromato	nero intenso	64	050-2033138
cavo cromato	colori speciali	64	050-203313X
cavo nero	bianco traffico	64	050-2033147
cavo nero	nero intenso	64	050-2033148
cavo nero	colori speciali	64	050-203314X
cavo cromato	bianco traffico	64	050-2022237
cavo cromato	nero intenso	64	050-2022238
cavo cromato	colori speciali	64	050-202223X
cavo nero	bianco traffico	64	050-2022247
cavo nero	nero intenso	64	050-2022248
cavo nero	colori speciali	64	050-202224X



NODE END CAP

TIPO	COLORE	N. ARTICOLO/I
connettore elettrico incl.	nero intenso	050-7300108
connettore elettrico incl.	bianco traffico / nero intenso	050-730010P
connettore elettrico incl.	colori speciali	050-730010X



WALL MOUNTING ACCESSORY

TIPO	L-L-A (MM)	N. ARTICOLO/I
meccanico	28-10-5	050-2044118



MOVE IT 25 track

050-7302018



Progetto / Tipo

Appunti

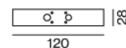
Quantità / Data

Accessori di montaggio

MECHANICAL LINEAR CONNECTOR

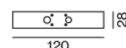
COLORE
cromato
nero

N. ARTICOLO/I
050-2011310
050-2011318



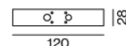
MECHANICAL LINEAR CONNECTOR surface

N. ARTICOLO/I
050-2011410



MECHANICAL & ELECTRICAL LINEAR CONNECTOR

N. ARTICOLO/I
050-2031230



CURVE CONNECTOR

TIPO

meccanico ed elettrico R 300 mm
meccanico ed elettrico R 300 mm
meccanico ed elettrico R 300 mm
meccanico ed elettrico R 300 mm
meccanico R 300 mm
meccanico R 300 mm
meccanico R 300 mm
meccanico R 300 mm

COLORE

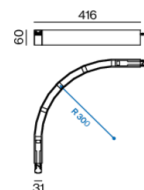
nero intenso
polvere d'oro / nero intenso
bianco traffico / nero intenso
colori speciali
nero intenso
polvere d'oro / nero intenso
bianco traffico / nero intenso
colori speciali

L-L-A (MM)

416-31-60
416-31-60
416-31-60
416-31-60
416-31-60
416-31-60
416-31-60
416-31-60

N. ARTICOLO/I

050-7303038
050-730303G
050-730303P
050-730303X
050-7303118
050-730311G
050-730311P
050-730311X



Accessori di montaggio

CABLE SUSPENSION

COLORE
cromato
nero

N. ARTICOLO/I
005-2152110
005-2152118

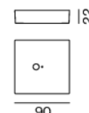


CANOPY square

COLORE
bianco traffico
nero intenso

L-L-A (MM)
90-90-22
90-90-22

N. ARTICOLO/I
005-2311717
005-2311718



CEILING FASTENER

COLORE
bianco traffico
nero intenso

L-L-A (MM)
67-31-8
67-31-8

N. ARTICOLO/I
050-2041117
050-2041118



['050-7302018'] I dati tecnici indicati sono valori caratteristici per una temperatura ambiente di 25°C. I dati relativi al flusso luminoso sono inizialmente soggetti a una tolleranza del +/- 10%, quelli relativi alla potenza di allacciamento a una tolleranza del +/- 10% e quelli relativi alla temperatura di colore a una tolleranza di +/- 150 Kelvin. Non si risponde di eventuali refusi ed errori di stampa. Si applicano le condizioni generali di contratto (CGC) della XAL GmbH.
© XAL GmbH · Auer-Welsbach-Gasse 36 · 8055 Graz · Austria · www.xal.com

13.08.2025

MOVE IT 25 track

050-7302018



Progetto / Tipo

Appunti

Quantità / Data

Accessori elettrici

POWER FEEDER UNIT

L-L-A (MM)


78-28-6

78-28-6

N. ARTICOLO/I

050-2020110

050-2020130



Accessori elettrici

POWER SUPPLY intrack

TIPO

incl. cavo 2000 mm

incl. cavo 2000 mm

L-L-A (MM)

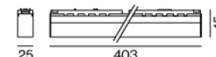
403-26-46

403-26-46

N. ARTICOLO/I

050-2071038

050-2071138



Accessori elettrici

POWER SUPPLY surface

COLORE

bianco traffico

nero intenso

bianco traffico

nero intenso

bianco traffico

nero intenso

bianco traffico

nero intenso

bianco traffico

nero intenso

bianco traffico

nero intenso

bianco traffico

nero intenso

bianco traffico

nero intenso

bianco traffico

nero intenso

bianco traffico

nero intenso

L-L-A (MM)

305-144-54

305-144-54

305-144-54

305-144-54

455-104-40

455-104-40

455-104-40

455-104-40

455-104-40

455-104-40

455-104-40

455-104-40

455-104-40

455-104-40

455-104-40

455-104-40

305-144-54

305-144-54

305-144-54

305-144-54

N. ARTICOLO/I

050-2055117

050-2055118

050-2055137

050-2055138

050-2055417

050-2055418

050-2055437

050-2055438

050-2055217

050-2055218

050-2055237

050-2055238

050-2055517

050-2055518

050-2055537

050-2055538

050-2055317

050-2055318

050-2055337

050-2055338



Accessori elettrici

POWER SUPPLY external

L-L-A (MM)

163-43-32

350-30-18

350-30-18

400-40-22

252-90-44

N. ARTICOLO/I


002-62133

002-62134

002-62135

002-62139

002-60320



["050-7302018"] I dati tecnici indicati sono valori caratteristici per una temperatura ambiente di 25°C. I dati relativi al flusso luminoso sono inizialmente soggetti a una tolleranza del +/- 10%, quelli relativi alla potenza di allacciamento a una tolleranza del +/- 10% e quelli relativi alla temperatura di colore a una tolleranza di +/- 150 Kelvin. Non si risponde di eventuali refusi ed errori di stampa. Si applicano le condizioni generali di contratto (CGC) della XAL GmbH.
© XAL GmbH · Auer-Welsbach-Gasse 36 · 8055 Graz · Austria · www.xal.com

13.08.2025

MOVE IT 25 track

050-7302018



Progetto / Tipo

Appunti

Quantità / Data

Accessori elettrici opzionali

DIN RAIL POWER SUPPLY

L-L-A (MM)	N. ARTICOLO/I
72-90-63	005-6520210



DIN RAIL POWER SUPPLY PRO

L-L-A (MM)	N. ARTICOLO/I
60-125-100	005-6220110
100-125-120	005-6220210



DIN RAIL DALI-2 SELV DEVICE

L-L-A (MM)	N. ARTICOLO/I
107-37-58	005-6620030



Accessori elettrici

DALI-2 SELV DEVICE

TIPO	L-L-A (MM)	N. ARTICOLO/I
centralina	212-37-26	050-2061130



ESSENTIAL SENSOR

TIPO	L-L-A (MM)	N. ARTICOLO/I
luminosità & presenza	125-28-45	050-2063178



MOVE IT 25 track

050-7302018



Progetto / Tipo

Appunti

Quantità / Data

Accessori ottici

BLIND COVER

COLORE	N. ARTICOLO/I
nero intenso	050-7004008
nero intenso	050-7008008
nero intenso	050-7009008



END CAPS

TIPO	COLORE	L-L-A (MM)	N. ARTICOLO/I
1 paio	nero intenso	60-31-3	050-7300008
1 paio	polvere d'oro / nero intenso	60-31-3	050-730000G
1 paio	bianco traffico / nero intenso	60-31-3	050-730000P
1 paio	colori speciali	60-31-3	050-730000X

