

# MOVE IT 45 track ceiling wall

050-733113G



Progetto / Tipo

Appunti

Quantità / Data



## Generale

Soffitto | Surface

polvere d'oro | RAL 260-M

Colore interno nero

IP20

## Dati elettrici

DALI-2

classe isolamento 3 | 48 V

## Dati fisici

lunghezza 666 mm | larghezza 48 mm | altezza 666 mm

1.75 kg

## Istruzioni di montaggio



Connettore ad angolo 90° a parete - soffitto; Profilo di alluminio estruso con fuga larga 45mm; per installazioni a plafone da parete / da soffitto; con binario elettrificato integrato per la riduzione della tensione di alimentazione e segnale DALI; superficie verniciata a polveri polvere d'oro; Colore interno anodizzata nero; inserti luce con installazione e posizionamento tramite supporto+attacco magnetico senza bisogno di attrezzi; grado protezione IP20; classe isolamento 3; 48 V; accessorio indicato a parte;

## Disegno prodotto



[050-733113G] I dati tecnici indicati sono valori caratteristici per una temperatura ambiente di 25°C. I dati relativi al flusso luminoso sono inizialmente soggetti a una tolleranza del +/- 10%, quelli relativi alla potenza di allacciamento a una tolleranza del +/- 10% e quelli relativi alla temperatura di colore a una tolleranza di +/- 150 Kelvin. Non si risponde di eventuali refusi ed errori di stampa. Si applicano le condizioni generali di contratto (CGC) della XAL GmbH.  
© XAL GmbH · Auer-Welsbach-Gasse 36 · 8055 Graz · Austria · www.xal.com

13.08.2025

# MOVE IT 45 track ceiling wall

050-733113G



Progetto / Tipo

Appunti

Quantità / Data

## Accessori di montaggio

### CABLE SUSPENSION

COLORE  
cromato  
nero

N. ARTICOLO/I  
005-2152110  
005-2152118

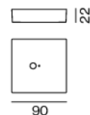


### CANOPY square

COLORE  
bianco traffico  
nero intenso

L-L-A (MM)  
90-90-22  
90-90-22

N. ARTICOLO/I  
005-2311717  
005-2311718



### CEILING FASTENER

COLORE  
nero intenso  
bianco traffico

L-L-A (MM)  
67-48-8  
67-48-8

N. ARTICOLO/I  
050-2041218  
050-2041217



### END CAP

COLORE  
nero intenso  
polvere d'oro / nero intenso  
bianco traffico / nero intenso  
colori speciali

L-L-A (MM)  
60-48-3  
60-48-3  
60-48-3  
60-48-3

N. ARTICOLO/I  
050-7330008  
050-733000G  
050-733000P  
050-733000X



### WALL MOUNTING ACCESSORY

TIPO  
meccanico

L-L-A (MM)  
28-10-5

N. ARTICOLO/I  
050-2044118



# MOVE IT 45 track ceiling wall

050-733113G



Progetto / Tipo

Appunti

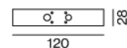
Quantità / Data

## Accessori di montaggio

### MECHANICAL LINEAR CONNECTOR

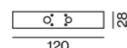
COLORE  
cromato  
nero

N. ARTICOLO/I  
050-2011310  
050-2011318



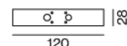
### MECHANICAL LINEAR CONNECTOR surface

N. ARTICOLO/I  
050-2011410



### MECHANICAL & ELECTRICAL LINEAR CONNECTOR

N. ARTICOLO/I  
050-2031230



## Accessori di montaggio

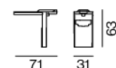
### NODE CONNECTOR suspended

TIPO	COLORE	Ø (MM)	N. ARTICOLO/I
cavo cromato	bianco traffico	64	050-2033137
cavo cromato	nero intenso	64	050-2033138
cavo cromato	colori speciali	64	050-203313X
cavo nero	bianco traffico	64	050-2033147
cavo nero	nero intenso	64	050-2033148
cavo nero	colori speciali	64	050-203314X
cavo cromato	bianco traffico	64	050-2022237
cavo cromato	nero intenso	64	050-2022238
cavo cromato	colori speciali	64	050-202223X
cavo nero	bianco traffico	64	050-2022247
cavo nero	nero intenso	64	050-2022248
cavo nero	colori speciali	64	050-202224X



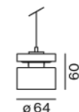
### NODE END CAP

TIPO	COLORE	N. ARTICOLO/I
connettore elettrico incl.	nero intenso	050-7300108
connettore elettrico incl.	bianco traffico / nero intenso	050-730010P
connettore elettrico incl.	colori speciali	050-730010X



### NODE CONNECTOR surface

TIPO	COLORE	Ø (MM)	N. ARTICOLO/I
	bianco traffico	64	050-2033337
	nero intenso	64	050-2033338
	colori speciali	64	050-203333X
incl. alimentazione	bianco traffico	64	050-2022437
incl. alimentazione	nero intenso	64	050-2022438
incl. alimentazione	colori speciali	64	050-202243X



# MOVE IT 45 track ceiling wall

050-733113G



Progetto / Tipo

Appunti

Quantità / Data

## Accessori elettrici

### POWER FEEDER UNIT

#### L-L-A (MM)

78-28-6

78-28-6


78-28-6

#### N. ARTICOLO/I

050-2022110

050-2022130

050-2024110



## Accessori elettrici

### POWER SUPPLY intrack

#### TIPO

incl. cavo 2000 mm

incl. cavo 2000 mm

#### L-L-A (MM)

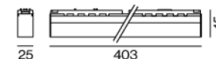
453-43-48

453-43-48

#### N. ARTICOLO/I

050-2071238

050-2071338



## Accessori elettrici

### POWER SUPPLY surface

#### COLORE

bianco traffico

nero intenso

bianco traffico

nero intenso

bianco traffico

nero intenso

bianco traffico

nero intenso

bianco traffico

nero intenso

bianco traffico

nero intenso

bianco traffico

nero intenso

bianco traffico

nero intenso

bianco traffico

nero intenso

bianco traffico

nero intenso

#### L-L-A (MM)

305-144-54

305-144-54

305-144-54

305-144-54

455-104-40

455-104-40

455-104-40

455-104-40

455-104-40

455-104-40

455-104-40

455-104-40

455-104-40

455-104-40

455-104-40

455-104-40

305-144-54

305-144-54

305-144-54

305-144-54

#### N. ARTICOLO/I

050-2055117

050-2055118

050-2055137

050-2055138

050-2055417

050-2055418

050-2055437

050-2055438

050-2055217

050-2055218

050-2055237

050-2055238

050-2055517

050-2055518

050-2055537

050-2055538

050-2055317

050-2055318

050-2055337

050-2055338



## Accessori elettrici

### POWER SUPPLY external

#### L-L-A (MM)

163-43-32

350-30-18

350-30-18

400-40-22

252-90-44

#### N. ARTICOLO/I


002-62133

002-62134

002-62135

002-62139

002-60320



[050-733113G] I dati tecnici indicati sono valori caratteristici per una temperatura ambiente di 25°C. I dati relativi al flusso luminoso sono inizialmente soggetti a una tolleranza del +/- 10%, quelli relativi alla potenza di allacciamento a una tolleranza del +/- 10% e quelli relativi alla temperatura di colore a una tolleranza di +/- 150 Kelvin. Non si risponde di eventuali refusi ed errori di stampa. Si applicano le condizioni generali di contratto (CGC) della XAL GmbH.  
© XAL GmbH · Auer-Welsbach-Gasse 36 · 8055 Graz · Austria · www.xal.com

13.08.2025

# MOVE IT 45 track ceiling wall

050-733113G



Progetto / Tipo

Appunti

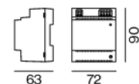
Quantità / Data

## Accessori elettrici opzionali

### DIN RAIL POWER SUPPLY

L-L-A (MM)  
72-90-63

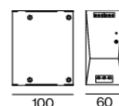
N. ARTICOLO/I  
005-6520210



### DIN RAIL POWER SUPPLY PRO

L-L-A (MM)  
60-125-100  
100-125-120

N. ARTICOLO/I  
005-6220110  
005-6220210



### DIN RAIL DALI-2 SELV DEVICE

L-L-A (MM)  
107-37-58

N. ARTICOLO/I  
005-6620030



## Accessori elettrici

### DALI-2 SELV DEVICE

TIPO  
centralina

L-L-A (MM)  
212-37-26

N. ARTICOLO/I  
050-2061130




## Accessori ottici

### BLIND COVER

COLORE  
nero intenso  
nero intenso  
nero intenso

N. ARTICOLO/I  
050-7034008  
050-7038008  
050-7039008



### END CAP

COLORE  
nero intenso  
bianco traffico / nero intenso

L-L-A (MM)  
60-48-3  
60-48-3

N. ARTICOLO/I  
050-7330008  
050-733000P

