

MOVE IT 45 track

050-7332018



Progetto / Tipo

Appunti

Quantità / Data



Generale

Soffitto | Sospeso

nero intenso | RAL 9005

IP20

Dati elettrici

non DIM

classe isolamento 3 | 48 V

Dati fisici

lunghezza 620 mm | larghezza 48 mm | altezza 60 mm

0.8 kg

Istruzioni di montaggio



Profilo di alluminio estruso con fuga larga 45mm; per installazioni a plafone da parete / da soffitto o per installazioni sospese (funi di 1500mm come accessorio); regolazione altezza senza utensili; con binario elettrificato interno per alimentare la tensione; superficie anodizzata nero intenso; inserti luce con installazione e posizionamento tramite supporto+attacco magnetico senza bisogno di attrezzi; grado protezione IP20; classe isolamento 3; 48 V; accessorio indicato a parte;

Disegno prodotto



MOVE IT 45 track

050-7332018



Progetto / Tipo

Appunti

Quantità / Data

Accessori di montaggio

CABLE SUSPENSION

COLORE
cromato
nero

N. ARTICOLO/I
005-2152110
005-2152118

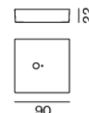



CANOPY square

COLORE
bianco traffico
nero intenso

L-L-A (MM)
90-90-22
90-90-22

N. ARTICOLO/I
005-2311717
005-2311718



CEILING FASTENER

COLORE
nero intenso
bianco traffico

L-L-A (MM)
67-48-8
67-48-8

N. ARTICOLO/I
050-2041218
050-2041217



END CAP

COLORE
nero intenso
polvere d'oro / nero intenso
bianco traffico / nero intenso
colori speciali

L-L-A (MM)
60-48-3
60-48-3
60-48-3
60-48-3

N. ARTICOLO/I
050-7330008
050-733000G
050-733000P
050-733000X



WALL MOUNTING ACCESSORY

TIPO
meccanico

L-L-A (MM)
28-10-5

N. ARTICOLO/I
050-2044118



MOVE IT 45 track

050-7332018



Progetto / Tipo _____

Appunti _____

Quantità / Data _____

Accessori di montaggio

MECHANICAL LINEAR CONNECTOR

COLORE	N. ARTICOLO/I
cromato	050-2011310
nero	050-2011318



MECHANICAL LINEAR CONNECTOR surface

N. ARTICOLO/I
050-2011410



MECHANICAL & ELECTRICAL LINEAR CONNECTOR

N. ARTICOLO/I
050-2031230



Accessori di montaggio

NODE CONNECTOR suspended

TIPO	COLORE	Ø (MM)	N. ARTICOLO/I
cavo cromato	bianco traffico	64	050-2033137
cavo cromato	nero intenso	64	050-2033138
cavo cromato	colori speciali	64	050-203313X
cavo nero	bianco traffico	64	050-2033147
cavo nero	nero intenso	64	050-2033148
cavo nero	colori speciali	64	050-203314X
cavo cromato	bianco traffico	64	050-2022237
cavo cromato	nero intenso	64	050-2022238
cavo cromato	colori speciali	64	050-202223X
cavo nero	bianco traffico	64	050-2022247
cavo nero	nero intenso	64	050-2022248
cavo nero	colori speciali	64	050-202224X



NODE END CAP

TIPO	COLORE	N. ARTICOLO/I
connettore elettrico incl.	nero intenso	050-7300108
connettore elettrico incl.	bianco traffico / nero intenso	050-730010P
connettore elettrico incl.	colori speciali	050-730010X



NODE CONNECTOR surface

TIPO	COLORE	Ø (MM)	N. ARTICOLO/I
	bianco traffico	64	050-2033337
	nero intenso	64	050-2033338
	colori speciali	64	050-203333X
incl. alimentazione	bianco traffico	64	050-2022437
incl. alimentazione	nero intenso	64	050-2022438
incl. alimentazione	colori speciali	64	050-202243X



[*050-7332018*] I dati tecnici indicati sono valori caratteristici per una temperatura ambiente di 25°C. I dati relativi al flusso luminoso sono inizialmente soggetti a una tolleranza del +/- 10%, quelli relativi alla potenza di allacciamento a una tolleranza del +/- 10% e quelli relativi alla temperatura di colore a una tolleranza di +/- 150 Kelvin. Non si risponde di eventuali refusi ed errori di stampa. Si applicano le condizioni generali di contratto (CGC) della XAL GmbH.
© XAL GmbH · Auer-Welsbach-Gasse 36 · 8055 Graz · Austria · www.xal.com

13.08.2025

MOVE IT 45 track

050-7332018



Progetto / Tipo

Appunti

Quantità / Data

Accessori elettrici

POWER FEEDER UNIT

L-L-A (MM)

78-28-6

78-28-6


78-28-6

N. ARTICOLO/I

050-2022110

050-2022130

050-2024110



Accessori elettrici

POWER SUPPLY intrack

TIPO

incl. cavo 2000 mm

incl. cavo 2000 mm

L-L-A (MM)

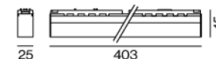
453-43-48

453-43-48

N. ARTICOLO/I

050-2071238

050-2071338



Accessori elettrici

POWER SUPPLY surface

COLORE

bianco traffico

nero intenso

bianco traffico

nero intenso

bianco traffico

nero intenso

bianco traffico

nero intenso

bianco traffico

nero intenso

bianco traffico

nero intenso

bianco traffico

nero intenso

bianco traffico

nero intenso

bianco traffico

nero intenso

bianco traffico

nero intenso

L-L-A (MM)

305-144-54

305-144-54

305-144-54

305-144-54

455-104-40

455-104-40

455-104-40

455-104-40

455-104-40

455-104-40

455-104-40

455-104-40

455-104-40

455-104-40

455-104-40

455-104-40

305-144-54

305-144-54

305-144-54

305-144-54

N. ARTICOLO/I

050-2055117

050-2055118

050-2055137

050-2055138

050-2055417

050-2055418

050-2055437

050-2055438

050-2055217

050-2055218

050-2055237

050-2055238

050-2055517

050-2055518

050-2055537

050-2055538

050-2055317

050-2055318

050-2055337

050-2055338



Accessori elettrici

POWER SUPPLY external

L-L-A (MM)

163-43-32

350-30-18

350-30-18

400-40-22

252-90-44

N. ARTICOLO/I


002-62133

002-62134

002-62135

002-62139

002-60320



["050-7332018"] I dati tecnici indicati sono valori caratteristici per una temperatura ambiente di 25°C. I dati relativi al flusso luminoso sono inizialmente soggetti a una tolleranza del +/- 10%, quelli relativi alla potenza di allacciamento a una tolleranza del +/- 10% e quelli relativi alla temperatura di colore a una tolleranza di +/- 150 Kelvin. Non si risponde di eventuali refusi ed errori di stampa. Si applicano le condizioni generali di contratto (CGC) della XAL GmbH.
© XAL GmbH · Auer-Welsbach-Gasse 36 · 8055 Graz · Austria · www.xal.com

13.08.2025

MOVE IT 45 track

050-7332018



Progetto / Tipo

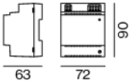
Appunti

Quantità / Data

Accessori elettrici opzionali

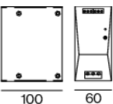
DIN RAIL POWER SUPPLY

L-L-A (MM)	N. ARTICOLO/I
72-90-63	005-6520210



DIN RAIL POWER SUPPLY PRO

L-L-A (MM)	N. ARTICOLO/I
60-125-100	005-6220110
100-125-120	005-6220210



DIN RAIL DALI-2 SELV DEVICE

L-L-A (MM)	N. ARTICOLO/I
107-37-58	005-6620030



Accessori elettrici

DALI-2 SELV DEVICE

TIPO	L-L-A (MM)	N. ARTICOLO/I
centralina	212-37-26	050-2061130



Accessori ottici

BLIND COVER

COLORE	N. ARTICOLO/I
nero intenso	050-7034008
nero intenso	050-7038008
nero intenso	050-7039008



END CAP

COLORE	L-L-A (MM)	N. ARTICOLO/I
nero intenso	60-48-3	050-7330008
bianco traffico / nero intenso	60-48-3	050-733000P

