

# MOVE IT 45 track


050-7332038



Progetto / Tipo

Appunti

Quantità / Data



## Generale

Soffitto | Sospeso

nero intenso | RAL 9005 <sup>1</sup>

IP20

## Dati elettrici

DALI-2

classe isolamento 3 | 48 V

## Dati fisici

lunghezza 620 mm | larghezza 48 mm | altezza 60 mm

0.8 kg

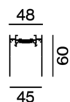
<sup>1</sup> Codice RAL

## Istruzioni di montaggio



Profilo di alluminio estruso con fuga larga 45mm; per installazioni a plafone da parete / da soffitto o per installazioni sospese (funi di 1500mm come accessorio); regolazione altezza senza utensili; con binario elettrificato integrato per la riduzione della tensione di alimentazione e segnale DALI; superficie anodizzata nero intenso; inserti luce con installazione e posizionamento tramite supporto+attacco magnetico senza bisogno di attrezzi; grado protezione IP20; classe isolamento 3; 48 V; accessorio indicato a parte;

## Disegno prodotto



[050-7332038] I dati tecnici indicati sono valori caratteristici per una temperatura ambiente di 25°C. I dati relativi al flusso luminoso sono inizialmente soggetti a una tolleranza del +/- 10%, quelli relativi alla potenza di allacciamento a una tolleranza del +/- 10% e quelli relativi alla temperatura di colore a una tolleranza di +/- 150 Kelvin. Non si risponde di eventuali refusi ed errori di stampa. Si applicano le condizioni generali di contratto (CGC) della XAL GmbH.  
© XAL GmbH · Auer-Welsbach-Gasse 36 · 8055 Graz · Austria · [www.xal.com](http://www.xal.com)

01.07.2025

1 / 5

# MOVE IT 45 track

050-7332038



Progetto / Tipo

Appunti

Quantità / Data

## Accessori di montaggio

### CABLE SUSPENSION

| COLORE  | N. ARTICOLO/I |
|---------|---------------|
| cromato | 005-2152110   |
| nero    | 005-2152118   |



### CANOPY square

| COLORE          | L-L-A (MM) | N. ARTICOLO/I |
|-----------------|------------|---------------|
| bianco traffico | 90-90-22   | 005-2311717   |
| nero intenso    | 90-90-22   | 005-2311718   |



### CEILING FASTENER

| COLORE          | L-L-A (MM) | N. ARTICOLO/I |
|-----------------|------------|---------------|
| nero intenso    | 67-48-8    | 050-2041218   |
| bianco traffico | 67-48-8    | 050-2041217   |



### END CAP

| COLORE                         | L-L-A (MM) | N. ARTICOLO/I |
|--------------------------------|------------|---------------|
| nero intenso                   | 60-48-3    | 050-7330008   |
| polvere d'oro / nero intenso   | 60-48-3    | 050-733000G   |
| bianco traffico / nero intenso | 60-48-3    | 050-733000P   |
| colori speciali                | 60-48-3    | 050-733000X   |



### WALL MOUNTING ACCESSORY

| TIPO      | L-L-A (MM) | N. ARTICOLO/I |
|-----------|------------|---------------|
| meccanico | 28-10-5    | 050-2044118   |



## Accessori di montaggio

### MECHANICAL LINEAR CONNECTOR

| COLORE  | N. ARTICOLO/I |
|---------|---------------|
| cromato | 050-2011310   |
| nero    | 050-2011318   |



### MECHANICAL LINEAR CONNECTOR surface

N. ARTICOLO/I  
050-2011410



### MECHANICAL & ELECTRICAL LINEAR CONNECTOR

N. ARTICOLO/I  
050-2031230



# MOVE IT 45 track

050-7332038



Progetto / Tipo

Appunti

Quantità / Data

## Accessori di montaggio

### NODE CONNECTOR suspended

| TIPO         | COLORE          | Ø (MM) | N. ARTICOLO/I |
|--------------|-----------------|--------|---------------|
| cavo cromato | bianco traffico | 64     | 050-2033137   |
| cavo cromato | nero intenso    | 64     | 050-2033138   |
| cavo cromato | colori speciali | 64     | 050-203313X   |
| cavo nero    | bianco traffico | 64     | 050-2033147   |
| cavo nero    | nero intenso    | 64     | 050-2033148   |
| cavo nero    | colori speciali | 64     | 050-203314X   |
| cavo cromato | bianco traffico | 64     | 050-2022237   |
| cavo cromato | nero intenso    | 64     | 050-2022238   |
| cavo cromato | colori speciali | 64     | 050-202223X   |
| cavo nero    | bianco traffico | 64     | 050-2022247   |
| cavo nero    | nero intenso    | 64     | 050-2022248   |
| cavo nero    | colori speciali | 64     | 050-202224X   |



### NODE END CAP

| TIPO                       | COLORE                         | N. ARTICOLO/I |
|----------------------------|--------------------------------|---------------|
| connettore elettrico incl. | nero intenso                   | 050-7300108   |
| connettore elettrico incl. | bianco traffico / nero intenso | 050-730010P   |
| connettore elettrico incl. | colori speciali                | 050-730010X   |



### NODE CONNECTOR surface

| TIPO                | COLORE          | Ø (MM) | N. ARTICOLO/I |
|---------------------|-----------------|--------|---------------|
|                     | bianco traffico | 64     | 050-2033337   |
|                     | nero intenso    | 64     | 050-2033338   |
|                     | colori speciali | 64     | 050-203333X   |
| incl. alimentazione | bianco traffico | 64     | 050-2022437   |
| incl. alimentazione | nero intenso    | 64     | 050-2022438   |
| incl. alimentazione | colori speciali | 64     | 050-202243X   |



## Accessori elettrici

### POWER FEEDER UNIT

| L-L-A (MM) | N. ARTICOLO/I |
|------------|---------------|
| 78-28-6    | 050-2022110   |
| 78-28-6    | 050-2022130   |
| 78-28-6    | 050-2024110   |



## Accessori elettrici

### POWER SUPPLY INTRACK

| TIPO               | L-L-A (MM) | N. ARTICOLO/I |
|--------------------|------------|---------------|
| incl. cavo 2000 mm | 453-43-48  | 050-2071238   |
| incl. cavo 2000 mm | 453-43-48  | 050-2071338   |



[050-7332038] I dati tecnici indicati sono valori caratteristici per una temperatura ambiente di 25°C. I dati relativi al flusso luminoso sono inizialmente soggetti a una tolleranza del +/- 10%, quelli relativi alla potenza di allacciamento a una tolleranza del +/- 10% e quelli relativi alla temperatura di colore a una tolleranza di +/- 150 Kelvin. Non si risponde di eventuali refusi ed errori di stampa. Si applicano le condizioni generali di contratto (CGC) della XAL GmbH.  
© XAL GmbH · Auer-Welsbach-Gasse 36 · 8055 Graz · Austria · www.xal.com

01.07.2025

# MOVE IT 45 track

050-7332038



Progetto / Tipo

Appunti

Quantità / Data

## Accessori elettrici

### POWER SUPPLY surface

| COLORE          | L-L-A (MM) | N. ARTICOLO/I |
|-----------------|------------|---------------|
| bianco traffico | 305-144-54 | 050-2055117   |
| nero intenso    | 305-144-54 | 050-2055118   |
| bianco traffico | 305-144-54 | 050-2055137   |
| nero intenso    | 305-144-54 | 050-2055138   |
| bianco traffico | 455-104-40 | 050-2055417   |
| nero intenso    | 455-104-40 | 050-2055418   |
| bianco traffico | 455-104-40 | 050-2055437   |
| nero intenso    | 455-104-40 | 050-2055438   |
| bianco traffico | 455-104-40 | 050-2055217   |
| nero intenso    | 455-104-40 | 050-2055218   |
| bianco traffico | 455-104-40 | 050-2055237   |
| nero intenso    | 455-104-40 | 050-2055238   |
| bianco traffico | 455-104-40 | 050-2055517   |
| nero intenso    | 455-104-40 | 050-2055518   |
| bianco traffico | 455-104-40 | 050-2055537   |
| nero intenso    | 455-104-40 | 050-2055538   |
| bianco traffico | 305-144-54 | 050-2055317   |
| nero intenso    | 305-144-54 | 050-2055318   |
| bianco traffico | 305-144-54 | 050-2055337   |
| nero intenso    | 305-144-54 | 050-2055338   |



## Accessori elettrici

### POWER SUPPLY EXTERNAL

| L-L-A (MM) | N. ARTICOLO/I |
|------------|---------------|
| 163-43-32  | 002-62133     |
| 350-30-18  | 002-62134     |
| 350-30-18  | 002-62135     |
| 400-40-22  | 002-62139     |
| 252-90-44  | 002-60320     |



## Accessori elettrici opzionali

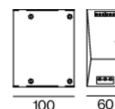
### DIN RAIL POWER SUPPLY

| L-L-A (MM) | N. ARTICOLO/I |
|------------|---------------|
| 72-90-63   | 005-6520210   |



### DIN RAIL POWER SUPPLY PRO

| L-L-A (MM)  | N. ARTICOLO/I |
|-------------|---------------|
| 60-125-100  | 005-6220110   |
| 100-125-120 | 005-6220210   |



### DIN RAIL DALI-2 SELV DEVICE

| L-L-A (MM) | N. ARTICOLO/I |
|------------|---------------|
| 107-37-58  | 005-6620030   |



# MOVE IT 45 track

050-7332038



Progetto / Tipo

Appunti

Quantità / Data

## Accessori elettrici

### DALI-2 SELV DEVICE

| TIPO       | L-L-A (MM) | N. ARTICOLO/I |
|------------|------------|---------------|
| centralina | 212-37-26  | 050-2061130   |



## Accessori ottici

### BLIND COVER

| COLORE       | N. ARTICOLO/I |
|--------------|---------------|
| nero intenso | 050-7034008   |
| nero intenso | 050-7038008   |
| nero intenso | 050-7039008   |



### END CAP

| COLORE                         | L-L-A (MM) | N. ARTICOLO/I |
|--------------------------------|------------|---------------|
| nero intenso                   | 60-48-3    | 050-7330008   |
| bianco traffico / nero intenso | 60-48-3    | 050-733000P   |

