

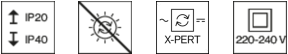

# LENO microprismatic

trim

051-8418637G



Progetto / Tipo
Appunti
Quantità / Data



## Generale

Soffitto / Parete   Incasso
bianco traffico   RAL 9016
fronte IP40   retro IP20
4910 lm
2010 lm/m

## LED

4000 K
CRI $\geq 80$
L90 / 50000 h
MacAdam iniziale $\leq 3$ SDCM
MR 0.72   MDER 0.66

## Ottico

Microprismatic   microprismatic
UGR $\leq 19$
PstLM $\leq 1.0$ <sup>1</sup>   SVM $\leq 0.4$ <sup>2</sup>

## Dati elettrici

DALI-2   1 DALI Addr.
classe isolamento 2   220-240 V
sistema 38 W
sistema 129 lm/W <sup>3</sup>
16 W/m

## Dati fisici

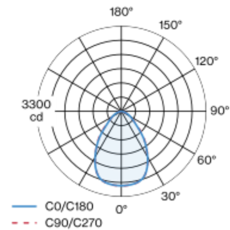
bordo
lunghezza 2454 mm   larghezza 102 mm   altezza 14 mm
5.7 kg

## Sagoma

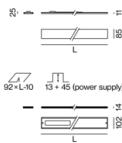
lunghezza 2444 mm   larghezza 92 mm
spessore min. del soffitto 12.5 mm   spessore max. del soffitto 25 mm
profondità di incasso 58 mm
profondità d'incasso: 12,5 mm (soffitto) + 45 mm (convertitore)

Apparecchio da incasso ultrapiatto da 14 mm di altezza; adatto per incasso in soffitti di 12,5 mm, con bordo; adatto per montaggio a soffitto o a parete; superficie verniciata a polveri bianco traffico; montaggio semplice senza tranciatura della struttura sottostante; inserto luce anti-caduta in profilo di alluminio estruso, fissaggio nel canale con magneti senza bisogno di utensili; luce introdotta lateralmente orientata verso il basso tramite corpo LGP (LIGHT GUIDING PRISM) e riflettore ad alta efficienza; riflettore in PMMA a microprismi incl. pellicola di diffusione per ridurre la luminanza mantenendo l'illuminazione omogenea; UGR  $\leq 19$ ; colore della luce 4000 K; binning iniziale MacAdam  $\leq 3$  SDCM; CRI  $\geq 80$ ; 90 % min. del flusso luminoso dopo 50000 ore di esercizio; LED a efficienza energetica con un'elevata resa cromatica; classe di protezione IP40 in basso (IP20 in alto); classe isolamento 2; 220-240 V; cablaggio interno apparecchio senza alogeni; incl. converter esterno da inserire nel soffitto; comandi con DALI-2; sorgente luminosa non sostituibile; dispositivo di controllo sostituibile da tecnici specializzati autorizzati;

## Distribuzione della luce



## Disegno prodotto



<sup>1</sup> Valore del prodotto contenitore a pieno carico (non regolato)  
<sup>2</sup> incl. considerazione delle perdite ottiche e delle perdite dell'unità di controllo interna  
<sup>3</sup> incl. considerazione delle perdite ottiche.

## Istruzioni di montaggio

