

# LENO opal

suspended system

051-8214537H 051-8930127



Progetto / Tipo

Appunti

Quantità / Data



## Generale

Soffitto | Sospeso

bianco puro | RAL 9010

Canale bianco traffico

IP20

2450 lm

2010 lm/m

## LED

3000 K

CRI  $\geq 80$

L90 / 50000 h

MacAdam iniziale  $\leq 3$  SDCM

MR 0.54 | MDER 0.49

## Ottico

High Performance Opal | opal (lambertsch)

PstLM  $\leq 1.0$  <sup>1</sup> | SVM  $\leq 0.4$  <sup>2</sup>

## Dati elettrici

DALI-2 | 1 DALI Addr.

classe isolamento 1 | 220-240 V

sistema 19.1 W

sistema 128 lm/W <sup>3</sup>

16 W/m

## Dati fisici

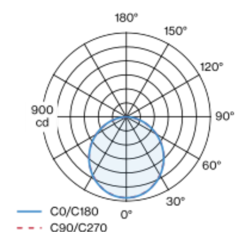
cavo 1500 mm

lunghezza 1221 mm | larghezza 89 mm | altezza 28 mm

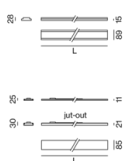
2.9 kg

apparecchio a sospensione ultrapiatto da 28 mm di altezza totale; convertitore integrato nel corpo illuminante; montaggio a sospensione (funi di 1500mm come accessorio); altezza regolabile sull'apparecchio, senza utensili; per sistemi di illuminazione continui; superficie verniciata a polveri bianco puro; inserto luce anti-caduta in profilo di alluminio estruso, fissaggio nel canale con magneti senza bisogno di utensili; luce introdotta lateralmente orientata verso il basso tramite corpo LGP (LIGHT GUIDING PRISM) e riflettore ad alta efficienza; diffusore HPO (High Performance Opal) per un'illuminazione omogenea; rifrattore a filo; colore della luce 3000 K; binning iniziale MacAdam  $\leq 3$  SDCM; CRI  $\geq 80$ ; 90 % min. del flusso luminoso dopo 50000 ore di esercizio; LED a efficienza energetica con un'elevata resa cromatica; grado protezione IP20; classe isolamento 1; 220-240 V; cablaggio interno apparecchio senza alogeni; incl. convertitore DALI-2; accessorio indicato a parte; sorgente luminosa non sostituibile; dispositivo di controllo sostituibile da tecnici specializzati autorizzati;

## Distribuzione della luce



## Disegno prodotto



<sup>1</sup> Valore del prodotto contenitore a pieno carico (non regolato)

<sup>2</sup> incl. considerazione delle perdite ottiche e delle perdite dell'unità di controllo interna

<sup>3</sup> incl. considerazione delle perdite ottiche.

## Istruzioni di montaggio



## Calcolatore di illuminazione





## Fattore di manutenzione

Tempo di funzionamento [h]	10 000	20 000	30 000	40 000	50 000
LLMF	0.98	0.95	0.93	0.91	0.9
LSF	1	1	1	1	1

MF	LMF × RSMF × LLMF × LSF	RSMF <sup>a</sup>	Fattore di manutenzione del locale
MF	Fattore di manutenzione	LLMF	Fattore di manutenzione del flusso luminoso
LMF <sup>a</sup>	Fattore di manutenzione dell'apparecchio	LSF	Fattore di sopravvivenza della lampada

<sup>a</sup> Secondo "CIE 97, Maintenance of indoor electric lighting systems", 2005, ISBN 3-900-734-34-8. I valori devono essere determinati dal pianificatore.

## Tipi di interruttori di circuito

Tipo di interruttore automatico	Numero di apparecchi
B10	18
B13	24
B16	30
B20	37
C10	31
C13	40
C16	51
C20	62

## Componenti

## INSTALLATION CHANNEL suspended

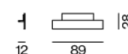

COLORE	L-L-A (MM)	N. ARTICOLO/I
bianco traffico	1221-89-28	051-8930127



## Accessori di montaggio

## END CAPS semi-recessed

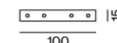
COLORE	N. ARTICOLO/I
bianco puro	051-8992217
nero intenso	051-8992218



## Accessori di montaggio

## LINEAR CONNECTOR

TIPO	N. ARTICOLO/I
1 paio	051-8993110
10 paio	051-8993110.10



## CABLE SUSPENSION

N. ARTICOLO/I
005-2122110



# LENO opal

suspended system

051-8214537H 051-8930127



Progetto / Tipo

Appunti

Quantità / Data

## Accessori di montaggio

### CANOPY

#### COLORE

bianco puro

nero intenso

#### L-L-A (MM)

90-90-22

90-90-22

#### N. ARTICOLO/I

005-2212417

005-2212418



## Accessori elettrici

### POWER FEEDER CONNECTOR

#### TIPO

220-240 V | 13A

#### N. ARTICOLO/I

051-8992330



## Oltri Accessori

### DISMOUNTING TOOL

#### TIPO

ventosa

#### N. ARTICOLO/I

086-30000

