

# LENO jut-out

semi-recessed / surface system

051-8214537J 051-8920127



Progetto / Tipo

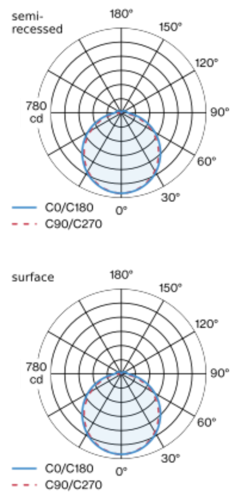
Appunti

Quantità / Data

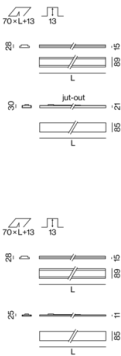





Apparecchio da incasso ultrapiatto da 15 mm di altezza visibile o apparecchio a plafone ultrapiatto da 28 mm di altezza totale; convertitore integrato nel corpo illuminante; adatto per montaggio a soffitto o a parete; per montaggio in cemento a vista o stuccato, in costruzioni di cartongesso e in pareti o soffitti intonacati; per sistemi di illuminazione continui; superficie verniciata a polveri bianco puro; inserto luce anti-caduta in profilo di alluminio estruso, fissaggio nel canale con magneti senza bisogno di utensili; luce introdotta lateralmente orientata verso il basso tramite corpo LGP (LIGHT GUIDING PRISM) e riflettore ad alta efficienza; diffusore HPO (High Performance Opal) per un'illuminazione omogenea; rifrattore sporgente (jut-out); colore della luce 3000 K; binning iniziale MacAdam  $\leq 3$  SDCM; CRI  $\geq 80$ ; 90 % min. del flusso luminoso dopo 50000 ore di esercizio; LED a efficienza energetica con un'elevata resa cromatica; classe di protezione IP40 in basso (IP20 in alto); classe isolamento 1; 220-240 V; cablaggio interno apparecchio senza alogeni; incl. convertitore DALI-2; accessorio indicato a parte; sorgente luminosa non sostituibile; dispositivo di controllo sostituibile da tecnici specializzati autorizzati;

## Distribuzione della luce



## Disegno prodotto



## Generale

Soffitto / Parete | Semi-incasso<sup>1</sup> -Surface<sup>2</sup>

bianco puro | RAL 9010

fronte IP40<sup>1</sup> -IP20<sup>2</sup> | retro IP20

2350 lm

1920 lm/m

bianco traffico

## LED

3000 K

CRI  $\geq 80$

L90 / 50000 h

MacAdam iniziale  $\leq 3$  SDCM

MR 0.54 | MDER 0.49

## Ottico

Jut-Out | opal (lambertsch)

PstLM  $\leq 1.0$ <sup>1 2 3</sup> | SVM  $\leq 0.4$ <sup>1 2 4</sup>

## Dati elettrici

DALI-2 | 1 DALI Addr.

classe isolamento 1 | 220-240 V

sistema 19.1 W

sistema 123 lm/W<sup>5</sup>

16 W/m

## Dati fisici

lunghezza 1221 mm | larghezza 89 mm | altezza 38 mm

2.9 kg

## Sagoma

lunghezza 1234 mm | larghezza 70 mm

spessore min. del soffitto 12.5 mm

profondità di incasso 13 mm

<sup>1</sup> semi-incasso <sup>2</sup> surface  
<sup>3</sup> Valore del prodotto contenitore a pieno carico (non regolato)  
<sup>4</sup> incl. considerazione delle perdite ottiche e delle perdite dell'unità di controllo interna  
<sup>5</sup> incl. considerazione delle perdite ottiche.

## Istruzioni di montaggio



# LENO jut-out

semi-recessed / surface system

051-8214537J 051-8920127



Progetto / Tipo

Appunti

Quantità / Data

## Fattore di manutenzione

Tempo di funzionamento [h]	10 000	20 000	30 000	40 000	50 000
LLMF	0.98	0.95	0.93	0.91	0.9
LSF	1	1	1	1	1

MF	LMF × RSMF × LLMF × LSF	RSMF <sup>a</sup>	Fattore di manutenzione del locale
MF	Fattore di manutenzione	LLMF	Fattore di manutenzione del flusso luminoso
LMF <sup>a</sup>	Fattore di manutenzione dell'apparecchio	LSF	Fattore di sopravvivenza della lampada

<sup>a</sup> Secondo "CIE 97, Maintenance of indoor electric lighting systems", 2005, ISBN 3-900-734-34-8. I valori devono essere determinati dal pianificatore.

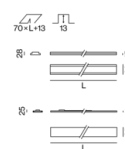
## Tipi di interruttori di circuito

Tipo di interruttore automatico	Numero di apparecchi
B10	18
B13	24
B16	30
B20	37
C10	31
C13	40
C16	51
C20	62

## Componenti

### INSTALLATION CHANNEL semi-recessed / surface

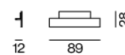

COLORE	L-L-A (MM)	N. ARTICOLO/I
bianco traffico	1221-89-28	051-8920127



## Accessori di montaggio

### END CAPS semi-recessed

COLORE	N. ARTICOLO/I
bianco puro	051-8992217
nero intenso	051-8992218



## Accessori di montaggio

### LINEAR CONNECTOR semi-recessed / surface

TIPO	N. ARTICOLO/I
1 paio	051-8992110
10 paio	051-8992110.10



### POWER FEEDER CONNECTOR

TIPO	N. ARTICOLO/I
220-240 V   13A	051-8992330



[051-8214537J 051-8920127] I dati tecnici indicati sono valori caratteristici per una temperatura ambiente di 25°C. I dati relativi al flusso luminoso sono inizialmente soggetti a una tolleranza del +/- 10%, quelli relativi alla potenza di allacciamento a una tolleranza del +/- 10% e quelli relativi alla temperatura di colore a una tolleranza di +/- 150 Kelvin. Non si risponde di eventuali refusi ed errori di stampa. Si applicano le condizioni generali di contratto (CGC) della XAL GmbH.  
© XAL GmbH · Auer-Welsbach-Gasse 36 · 8055 Graz · Austria · www.xal.com

03.08.2025

# LENO jut-out

semi-recessed / surface system

051-8214537J 051-8920127



Progetto / Tipo

Appunti

Quantità / Data

## Oltri Accessori

### DISMOUNTING TOOL

TIPO  
ventosa

N. ARTICOLO/I  
086-30000

