

LENO microprismatic

suspended


051-9214537G



Progetto / Tipo

Appunti

Quantità / Data



apparecchio a sospensione ultrapiatto da 28 mm di altezza totale; convertitore integrato nel corpo illuminante; apparecchio con cavo di sospensione da 1500 mm; altezza regolabile sull'apparecchio, senza utensili; incl. cavo di alimentazione (bianco); superficie verniciata a polveri bianco; inserto luce anti-caduta in profilo di alluminio estruso, fissaggio nel canale con magneti senza bisogno di utensili; luce introdotta lateralmente orientata verso il basso tramite corpo LGP (LIGHT GUIDING PRISM) e riflettore ad alta efficienza; rifrattore in PMMA a microprismi incl. pellicola di diffusione per ridurre la luminanza mantenendo l'illuminazione omogenea; UGR ≤ 19 ; colore della luce 3000 K; binning iniziale MacAdam ≤ 3 SDCM; CRI ≥ 80 ; 90 % min. del flusso luminoso dopo 50000 ore di esercizio; LED a efficienza energetica con un'elevata resa cromatica; grado protezione IP20; classe isolamento 1; 220-240 V; cablaggio interno apparecchio senza alogeni; incl. convertitore DALI-2; sorgente luminosa non sostituibile; dispositivo di controllo sostituibile da tecnici specializzati autorizzati;



Generale

Soffitto | Sospeso

bianco | RAL 9010 ¹

IP20

2320 lm

1900 lm/m

LED

3000 K

CRI ≥ 80

L90 / 50000 h

MacAdam iniziale ≤ 3 SDCM

MR 0.54 | MDER 0.49

Ottico

Microprismatic | microprismatic

UGR ≤ 19

PstLM ≤ 1.0 ² | SVM ≤ 0.4 ²

Dati elettrici

DALI-2 | 1 DALI Addr.

classe isolamento 1 | 220-240 V

sistema 19.1 W

sistema 121 lm/W ³

16 W/m

Dati fisici

cavo 1500 mm

lunghezza 1226 mm | larghezza 89 mm | altezza 28 mm

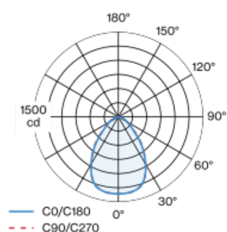
3 kg

¹ Codice RAL

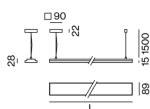
² Valore del prodotto contenitore a pieno carico (non regolato)

³ incl. considerazione delle perdite ottiche, delle perdite dell'unità di controllo interna e dell'efficienza del dispositivo operativo

Distribuzione della luce



Disegno prodotto



Istruzioni di montaggio



Calcolatore di illuminazione



LENO microprismatic

suspended

051-9214537G



Progetto / Tipo

Appunti

Quantità / Data

Fattore di manutenzione

Tempo di funzionamento [h]	10 000	20 000	30 000	40 000	50 000
LLMF	0.98	0.95	0.93	0.91	0.9
LSF	1	1	1	1	1
MF	$LMF \times RSMF \times LLMF \times LSF$				
MF	Fattore di manutenzione				
LMF ^a	Fattore di manutenzione dell'apparecchio				
		RSMF ^a	Fattore di manutenzione del locale		
		LLMF	Fattore di manutenzione del flusso luminoso		
		LSF	Fattore di sopravvivenza della lampada		

^a Secondo "CIE 97, Maintenance of indoor electric lighting systems", 2005, ISBN 3-900-734-34-8. I valori devono essere determinati dal pianificatore.

Tipi di interruttori di circuito

Tipo di interruttore automatico	Numero di apparecchi
B10	18
B13	24
B16	30
B20	37
C10	31
C13	40
C16	51
C20	62

