

# MINO 100 high lumen

suspended

056-42M361GG



Progetto / Tipo

Appunti

Quantità / Data



## Generale

Soffitto , Sospeso

grigio , RAL 9006 <sup>1</sup>

IP20

2380 lm

2730 lm/m

## LED

4000 K

CRI  $\geq$  80

L90 / 50000 h

MacAdam iniziale  $\leq$  3 SDCM

MR 0.72

MDER 0.66

## Ottico

Microprismatic

microprismatic

UGR  $\leq$  19

## Dati elettrici

non DIM

220-240 V

sistema 20.6 W

sistema 116 lm/W<sup>2</sup>

classe isolamento 1

24 W/m

## Dati fisici


cavo 1500 mm

lunghezza 888 mm

larghezza 102 mm

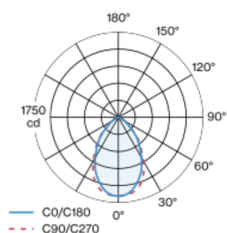
altezza 82 mm

3.5 kg

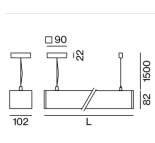


Corpo faro in profilo in alluminio estruso; testata finale in alluminio impermeabile alla luce; senza viti a vista; modello spigoloso; superficie verniciata a polveri grigio; apparecchio con sospensione a fune da 1500 mm; altezza regolabile sull'apparecchio, senza utensili; fissaggio sull'apparecchio tramite clip a molla; libertà di posizionamento; incl. cavo di alimentazione trasparente; Profilo (testata finale premontata dal costruttore) per montaggio consegnabile anticipatamente; componenti faro restanti montabili senza attrezzi; inserto luce LED costituito da alluminio verniciato altamente riflettente per una migliore gestione termica; colore della luce 4000 K; binning iniziale MacAdam  $\leq$  3 SDCM; CRI  $\geq$  80; 90 % min. del flusso luminoso dopo 50000 ore di esercizio; LED a efficienza energetica con un'elevata resa cromatica; rifrattore in PMMA a microprismi incl. pellicola di diffusione per ridurre la luminanza mantenendo l'illuminazione omogenea; UGR  $\leq$  19; grado protezione IP20; classe isolamento 1; 220-240 V; cablaggio interno apparecchio senza alogeni; incl. convertitore, non dimmerabile; sorgente luminosa sostituibile da tecnici specializzati autorizzati; dispositivo di controllo sostituibile da tecnici specializzati autorizzati;

## Distribuzione della luce



## Disegno prodotto



<sup>1</sup> Codice RAL

<sup>2</sup> incl. considerazione delle perdite ottiche, delle perdite dell'unità di controllo interna e dell'efficienza del dispositivo operativo

## Istruzioni di montaggio



## Calcolatore di illuminazione

