

MINO 100 high lumen


suspended
056-42M461GZ



Progetto / Tipo

Appunti

Quantità / Data



Generale

Soffitto | Sospeso

alluminio bianco | RAL 9006 ¹

IP20

3260 lm

2780 lm/m

LED

4000 K

CRI ≥ 80

L90 / 50000 h

MacAdam iniziale ≤ 3 SDCM

MR 0.72 | MDER 0.66

Ottico

Microprismatic | microprismatic

Dati elettrici

non DIM

classe isolamento 1 | 220-240 V

sistema 27.5 W

sistema 119 lm/W ²

23 W/m

Dati fisici

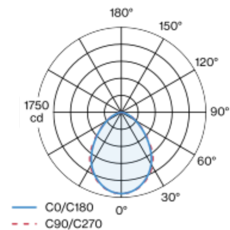
cavo 1500 mm

lunghezza 1188 mm | larghezza 102 mm | altezza 82 mm

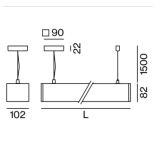
4.6 kg

¹ Codice RAL
² incl. considerazione delle perdite ottiche, delle perdite dell'unità di controllo interna e dell'efficienza del dispositivo operativo

Distribuzione della luce



Disegno prodotto



Istruzioni di montaggio



Calcolatore di illuminazione

