

TASK 300 round direct

surface


059-0150138P



Progetto / Tipo

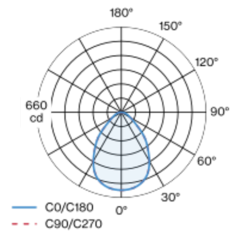
Appunti

Quantità / Data

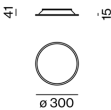


Corpo illuminante rotondo in alluminio; forma estremamente piatta (solo 15 mm); design moderno ed elegante per le massime esigenze; superficie verniciata a polveri nero intenso; adatto per montaggio a soffitto o a parete; pratico sistema di montaggio rapido senza utensili; distribuzione della luce diretta con sistema LGP-Body (Light Guiding Prism); luce convogliata lateralmente e direzionata in basso tramite incisione laser; direzionamento della luce con materiale del riflettore altamente riflettente; diffusore a microprismi in PMMA; illuminazione assolutamente omogenea; stessa luminanza per tutti gli apparecchi estensivi con componenti uguali; colore della luce 4000 K; binning iniziale MacAdam ≤ 3 SDCM; CRI ≥ 90 ; 90 % min. del flusso luminoso dopo 50000 ore di esercizio; LED a efficienza energetica con un'elevata resa cromatica; apparecchio con 2 ingressi cavi e morsetto per cablaggio passante; grado protezione IP40; classe isolamento 1; 220-240 V; cablaggio interno apparecchio senza alogeni; incl. convertitore DALI-2; disponibile accessorio fonoassorbente; sorgente luminosa sostituibile da tecnici specializzati autorizzati; dispositivo di controllo sostituibile da tecnici specializzati autorizzati;

Distribuzione della luce



Disegno prodotto



IP 40

CE

X-PERT

X-PERT

220-240 V

Generale

Soffitto / Parete | Surface

nero intenso | RAL 9005 ¹

IP40

1080 lm

LED

4000 K

CRI ≥ 90

L90 / 50000 h

MacAdam iniziale ≤ 3 SDCM

R_g: 96 | R_f: 90 | R_[-15]: 87

MR 0.75 | MDER 0.68

Ottico

Microprismatic | microprismatic

PstLM ≤ 1.0 ² | SVM ≤ 0.4 ²

Dati elettrici

DALI-2 | 1 DALI Addr.

classe isolamento 1 | 220-240 V

sistema 11.4 W

sistema 95 lm/W ³

Dati fisici

diametro 300 mm | altezza 41 mm

1.6 kg

¹ Codice RAL
² Valore del prodotto contenitore a pieno carico (non regolato)
³ incl. considerazione delle perdite ottiche, delle perdite dell'unità di controllo interna e dell'efficienza del dispositivo operativo

Istruzioni di montaggio



TASK 300 round direct

surface

059-0150138P



Progetto / Tipo

Appunti

Quantità / Data

Fattore di manutenzione

Tempo di funzionamento [h]	10 000	20 000	30 000	40 000	50 000
LLMF	0.98	0.97	0.95	0.93	0.92
LSF	1	1	1	1	1
MF	LMF × RSMF × LLMF × LSF		RSMF ^a	Fattore di manutenzione del locale	
MF	Fattore di manutenzione		LLMF	Fattore di manutenzione del flusso luminoso	
LMF ^a	Fattore di manutenzione dell'apparecchio		LSF	Fattore di sopravvivenza della lampada	

^a Secondo "CIE 97, Maintenance of indoor electric lighting systems", 2005, ISBN 3-900-734-34-8. I valori devono essere determinati dal pianificatore.

Tipi di interruttori di circuito

Tipo di interruttore automatico	Numero di apparecchi
B10	21
B13	28
B16	35
B20	44
C10	35
C13	46
C16	58
C20	73

