

TASK direct / indirect asymmetric power

free standing U-shape

059-2941156Z



Progetto / Tipo

Appunti

Quantità / Data



Generale

Pavimento | Piantana

alluminio bianco | RAL 9006

IP20

indiretto 11000 lm | diretto 2030 lm

totale 13030 lm

LED

4000 K

CRI ≥ 90

L90 / 50000 h

MacAdam iniziale ≤ 3 SDCM

R_g: 96 | R_f: 90 | R_{t(15)}: 87

MR 0.75 | MDER 0.68

Ottico

Microprismatic | microprismatic

UGR ≤ 13 | $\geq 65^\circ$ <3000 cd/m²

PstLM ≤ 1.0 ¹ | SVM ≤ 0.4 ²

Dati elettrici

DIM touch sul palo

classe isolamento 1 | 220-240 V

sistema 95 W

sistema 137 lm/W³

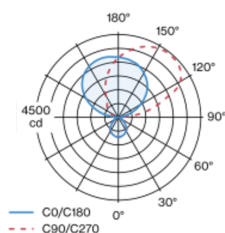
Dati fisici

U-shape

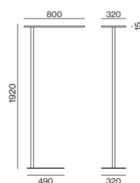
lunghezza 800 mm | larghezza 320 mm | altezza 1920 mm

Lampada a stelo con testa faro rettangolare con spigoli arrotondati in alluminio; forma estremamente piatta (solo 15 mm); stelo rettangolare in alluminio; piedistallo con apertura per piede tavolo (U-shape); design moderno ed elegante per le massime esigenze; superficie verniciata a polveri alluminio bianco; distribuzione della luce diretta con sistema LGP-Body (Light Guiding Prism); luce convogliata lateralmente e direzionata in basso tramite incisione laser; componente di luce indiretta con piastre proprie inclinate per un'emissione asimmetrica; diffusore a microprismi in PMMA; illuminazione assolutamente omogenea; UGR ≤ 13 ; luce da lavoro adatta a schermi conform. DIN EN 12464-1; luminanza superiore a $65^\circ \leq 3000$ cd/m²; colore della luce 4000 K; binning iniziale MacAdam ≤ 3 SDCM; CRI ≥ 90 ; 90 % min. del flusso luminoso dopo 50000 ore di esercizio; LED a efficienza energetica con un'elevata resa cromatica; grado protezione IP20; classe isolamento 1; 220-240 V; comando TOUCH DIM incluso per una regolazione personalizzata della luminosità; incl. cavo di collegamento (3 m) con spina Schuko; sorgente luminosa sostituibile da tecnici specializzati autorizzati; dispositivo di controllo sostituibile da tecnici specializzati autorizzati;

Distribuzione della luce



Disegno prodotto



Istruzioni di montaggio



TASK direct / indirect asymmetric power

free standing U-shape
059-2941156Z



Progetto / Tipo

Appunti

Quantità / Data

Fattore di manutenzione

Tempo di funzionamento [h]	10 000	20 000	30 000	40 000	50 000
LLMF	0.98	0.97	0.95	0.93	0.92
LSF	1	1	1	1	1

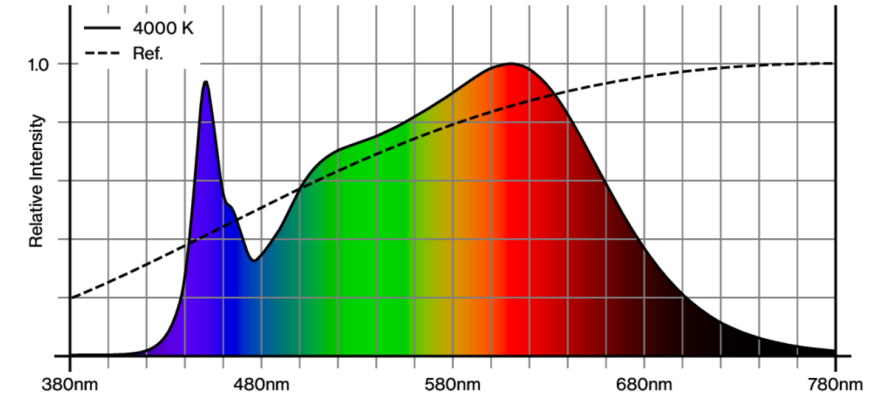
MF	LMF × RSMF × LLMF × LSF	RSMF ^a	Fattore di manutenzione del locale
MF	Fattore di manutenzione	LLMF	Fattore di manutenzione del flusso luminoso
LMF ^a	Fattore di manutenzione dell'apparecchio	LSF	Fattore di sopravvivenza della lampada

^a Secondo "CIE 97, Maintenance of indoor electric lighting systems", 2005, ISBN 3-900-734-34-8. I valori devono essere determinati dal pianificatore.

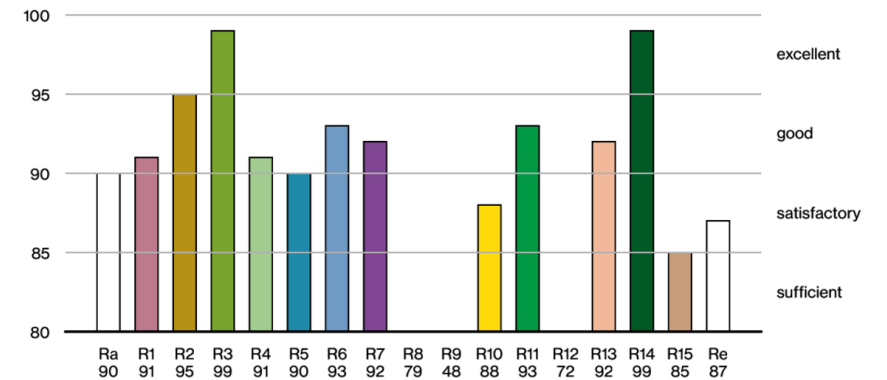
Tipi di interruttori di circuito

Tipo di interruttore automatico	Numero di apparecchi
B10	5
B13	7
B16	9
B20	11
C10	9
C13	11
C16	15
C20	18

Resa cromatica



CRI/R_a ≥ 91 R_e ≥ 87 (4000 K)



TASK direct / indirect asymmetric power

free standing U-shape

059-2941156Z

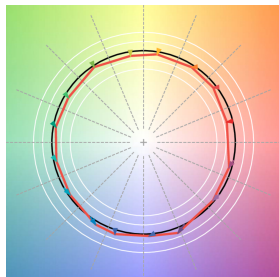


Progetto / Tipo

Appunti

Quantità / Data

TM30 colour vector graphic



The black line represents the black body reference. The red line indicates the results of the test light source. The deviation from the test light source to the reference is shown and is marked by arrows. The shorter the arrows, the higher the color rendering.