

# TASK S sensor direct / indirect power

suspended

059-5265078K



Progetto / Tipo

Appunti

Quantità / Data



## Generale

Soffitto | Sospeso

nero intenso | RAL 9005

IP20

indiretto 1920 lm | diretto 2360 lm

totale 4280 lm

## LED

3000 K

CRI  $\geq 90$

L90 / 50000 h

MacAdam iniziale  $\leq 3$  SDCM

R<sub>g</sub>: 96 | R<sub>f</sub>: 90 | R<sub>t(1-15)</sub>: 89

MR 0.61 | MDER 0.56

## Ottico

Microprismatic | microprismatic

UGR  $\leq 16$  |  $\geq 65^\circ$  <3000 cd/m<sup>2</sup>

PstLM  $\leq 1.0$  <sup>1</sup> | SVM  $\leq 0.4$  <sup>2</sup>

## Dati elettrici

seniore ESSENTIAL autonomo

luminosità & presenza

classe isolamento 1 | 220-240 V

sistema 37 W

sistema 116 lm/W <sup>3</sup>

## Dati fisici

cavo 1500 mm

lunghezza 1457 mm | larghezza 180 mm | altezza 34 mm

4.4 kg

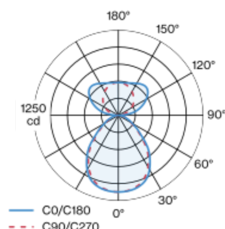
<sup>1</sup> Valore del prodotto contenitore a pieno carico (non regolato)

<sup>2</sup> incl. considerazione delle perdite ottiche e delle perdite dell'unità di controllo interna

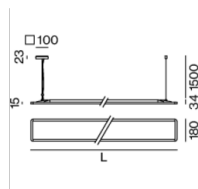
<sup>3</sup> incl. considerazione delle perdite ottiche.

Corpo faro rettangolare con bordi arrotondati in alluminio; forma estremamente piatta (solo 15 mm) e sottile (solo 180 mm); design moderno ed elegante per le massime esigenze; superficie verniciata a polveri nero intenso; apparecchio con sospensione a fune da 1500 mm; altezza regolabile sull'apparecchio, senza utensili; incl. cavo di alimentazione (nero); distribuzione della luce diretta con sistema LGP-Body (Light Guiding Prism); luce convogliata lateralmente e direzionata in basso tramite incisione laser; direzionamento della luce con materiale del riflettore altamente riflettente; percentuale indiretta con piastre a flusso luminoso potenziato e massima illuminazione del soffitto; diffusore a microprismi in PMMA; illuminazione assolutamente omogenea; stessa luminanza per tutti gli apparecchi estensivi con componenti uguali; UGR  $\leq 16$ ; luce da lavoro adatta a schermi conform. DIN EN 12464-1; luminanza superiore a  $65^\circ \leq 3000$  cd/m<sup>2</sup>; colore della luce 3000 K; binning iniziale MacAdam  $\leq 3$  SDCM; CRI  $\geq 90$ ; 90 % min. del flusso luminoso dopo 50000 ore di esercizio; LED a efficienza energetica con un'elevata resa cromatica; rosone copricavo con 2 entrate per il cavo e morsetto per collegamento continuo; grado protezione IP20; classe isolamento 1; 220-240 V; cablaggio interno apparecchio senza alogeni; apparecchio con sensore di presenza e di luminosità a infrarossi integrato (ESSENTIAL sensor); regolazione automatica delle luci ad un valore di luminosità personalizzabile; con automatismo spegnimento variabile; uscita del cavo per il collegamento di un pulsante (230 VAC) per l'esclusione del sensore; disponibile accessorio fonoassorbente; sorgente luminosa sostituibile da tecnici specializzati autorizzati; dispositivo di controllo sostituibile da tecnici specializzati autorizzati;

## Distribuzione della luce



## Disegno prodotto



## Istruzioni di montaggio



## Calcolatore di illuminazione



# TASK S sensor direct / indirect power

suspended

059-5265078K



Progetto / Tipo
Appunti
Quantità / Data

## Fattore di manutenzione

Tempo di funzionamento [h]	10 000	20 000	30 000	40 000	50 000
LLMF	0.98	0.97	0.95	0.93	0.92
LSF	1	1	1	1	1

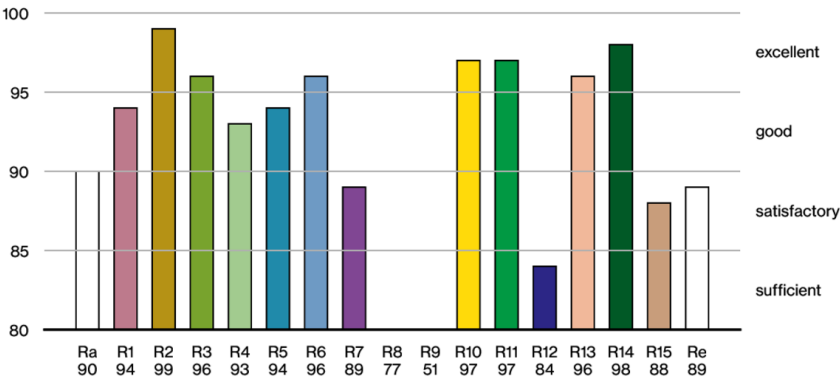
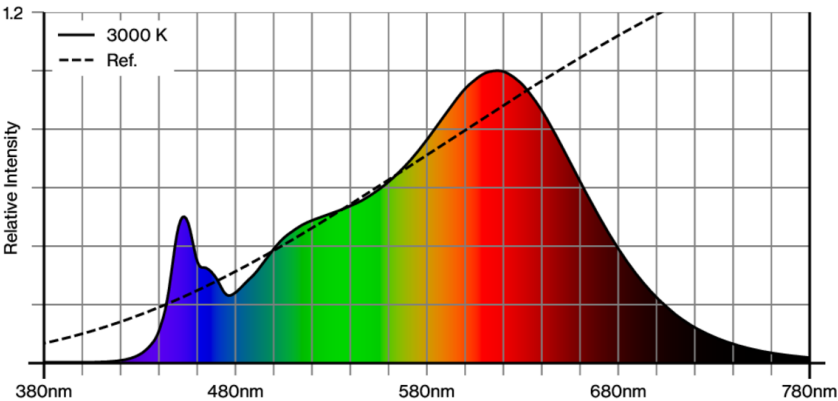
MF	LMF × RSMF × LLMF × LSF	RSMF <sup>a</sup>	Fattore di manutenzione del locale
MF	Fattore di manutenzione	LLMF	Fattore di manutenzione del flusso luminoso
LMF <sup>a</sup>	Fattore di manutenzione dell'apparecchio	LSF	Fattore di sopravvivenza della lampada

<sup>a</sup> Secondo "CIE 97, Maintenance of indoor electric lighting systems", 2005, ISBN 3-900-734-34-8. I valori devono essere determinati dal pianificatore.

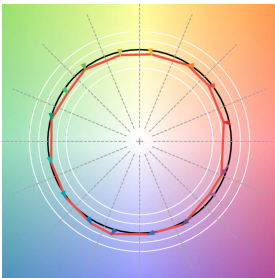
## Tipi di interruttori di circuito

Tipo di interruttore automatico	Numero di apparecchi
B10	12
B13	16
B16	20
B20	25
C10	20
C13	27
C16	34
C20	41

## Resa cromatica



## TM30 colour vector graphic



The black line represents the black body reference. The red line indicates the results of the test light source. The deviation from the test light source to the reference is shown and is marked by arrows. The shorter the arrows, the higher the color rendering.

