

TASK S direct / indirect power

suspended

059-5265137K



Progetto / Tipo

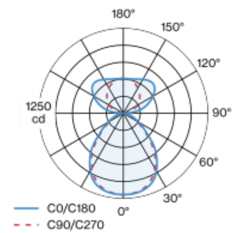
Appunti

Quantità / Data

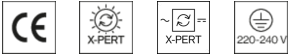
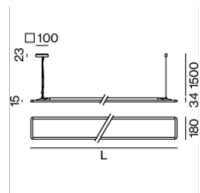


Corpo faro rettangolare con bordi arrotondati in alluminio; forma estremamente piatta (solo 15 mm) e sottile (solo 180 mm); design moderno ed elegante per le massime esigenze; superficie verniciata a polveri bianco puro; apparecchio con sospensione a fune da 1500 mm; altezza regolabile sull'apparecchio, senza utensili; incl. cavo di alimentazione (bianco); distribuzione della luce diretta con sistema LGP-Body (Light Guiding Prism); luce convogliata lateralmente e direzionata in basso tramite incisione laser; direzionamento della luce con materiale del riflettore altamente riflettente; percentuale indiretta con piastre a flusso luminoso potenziato e massima illuminazione del soffitto; diffusore a microprismi in PMMA; illuminazione assolutamente omogenea; stessa luminanza per tutti gli apparecchi estensivi con componenti uguali; UGR ≤ 16 ; luce da lavoro adatta a schermi conform. DIN EN 12464-1; luminanza superiore a $65^\circ \leq 3000 \text{ cd/m}^2$; colore della luce 4000 K; binning iniziale MacAdam $\leq 3 \text{ SDCM}$; CRI ≥ 90 ; 90 % min. del flusso luminoso dopo 50000 ore di esercizio; LED a efficienza energetica con un'elevata resa cromatica; rosone copricavo con 2 entrate per il cavo e morsetto per collegamento continuo; grado protezione IP20; classe isolamento 1; 220-240 V; cablaggio interno apparecchio senza alogeni; incl. convertitore DALI-2; disponibile accessorio fonoassorbente; sorgente luminosa sostituibile da tecnici specializzati autorizzati; dispositivo di controllo sostituibile da tecnici specializzati autorizzati;

Distribuzione della luce



Disegno prodotto



Generale

Soffitto | Sospeso

bianco puro | RAL 9010

IP20

indiretto 2050 lm | diretto 2520 lm

totale 4570 lm

LED

4000 K

CRI ≥ 90

L90 / 50000 h

MacAdam iniziale $\leq 3 \text{ SDCM}$

R_g: 96 | R_f: 90 | R_{t(15)}: 87

MR 0.75 | MDER 0.68

Ottico

Microprismatic | microprismatic

UGR ≤ 16 | $\geq 65^\circ < 3000 \text{ cd/m}^2$

PstLM ≤ 1.0 ¹ | SVM ≤ 0.4 ²

Dati elettrici

DALI-2 | 1 DALI Addr.

classe isolamento 1 | 220-240 V

sistema 37 W

sistema 124 lm/W ³

Dati fisici

cavo 1500 mm

lunghezza 1448 mm | larghezza 180 mm | altezza 34 mm

4.4 kg

¹ Valore del prodotto contenitore a pieno carico (non regolato)

² incl. considerazione delle perdite ottiche e delle perdite dell'unità di controllo interna

³ incl. considerazione delle perdite ottiche.

Istruzioni di montaggio



Calcolatore di illuminazione



TASK S direct / indirect power

suspended
059-5265137K



Progetto / Tipo

Appunti

Quantità / Data

Fattore di manutenzione

Tempo di funzionamento [h]	10 000	20 000	30 000	40 000	50 000
LLMF	0.98	0.97	0.95	0.93	0.92
LSF	1	1	1	1	1

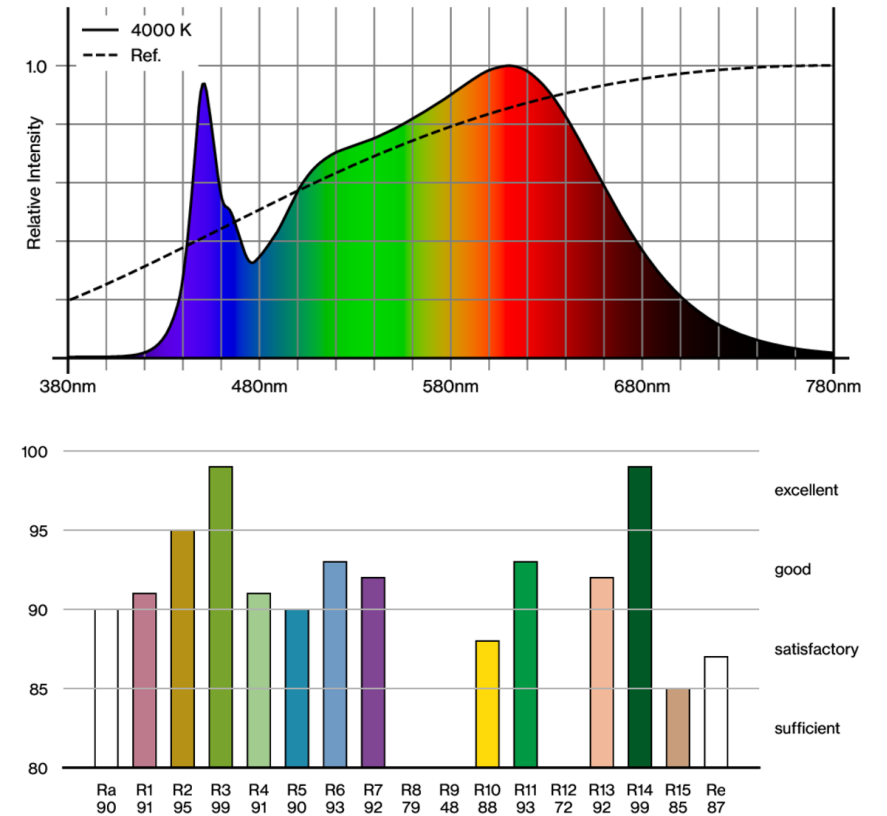
MF	LMF × RSMF × LLMF × LSF	RSMF ^a	Fattore di manutenzione del locale
MF	Fattore di manutenzione	LLMF	Fattore di manutenzione del flusso luminoso
LMF ^a	Fattore di manutenzione dell'apparecchio	LSF	Fattore di sopravvivenza della lampada

^a Secondo "CIE 97, Maintenance of indoor electric lighting systems", 2005, ISBN 3-900-734-34-8. I valori devono essere determinati dal pianificatore.

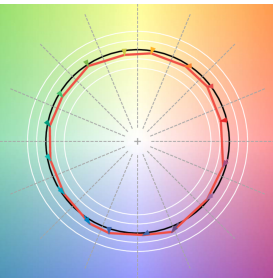
Tipi di interruttori di circuito

Tipo di interruttore automatico	Numero di apparecchi
B10	12
B13	16
B16	20
B20	25
C10	20
C13	27
C16	34
C20	41

Resa cromatica



TM30 colour vector graphic



The black line represents the black body reference. The red line indicates the results of the test light source. The deviation from the test light source to the reference is shown and is marked by arrows. The shorter the arrows, the higher the color rendering.

