

# MOVE IN 32 flex round

trim

063-8211418M 063-8821117 002-90742



Progetto / Tipo

Appunti

Quantità / Data



## Generale

Soffitto , Semi-incasso

orientabile max 90°

rotazione 360°

nero , RAL 9005 <sup>1</sup>

Set di montaggio bianco traffico

IP20

786 lm

apparecchio 90 lm/W<sup>2</sup>

## LED

2700 K

CRI ≥ 90

L80 / 50000 h

MacAdam iniziale ≤ 2 SDCM

R<sub>g</sub>: 99 , R<sub>f</sub>: 91 , R<sub>(1-15)</sub>: 89

MR 0.53

MDER 0.48

## Ottico

medium

angolo del fascio 24°

PstLM ≤ 1.0 <sup>3</sup>

SVM ≤ 0.4 <sup>3</sup>

## Dati elettrici

non DIM

220-240 V

sistema 11.6 W

apparecchio 8.7 W

36 Vf

250 mA

classe isolamento 2

## Dati fisici

bordo

diametro 65 mm

altezza 93 mm

0.38 kg

## Sagoma

diametro 54 mm

spessore min. del soffitto 2 mm

spessore max. del soffitto 25 mm

profondità di incasso 110 mm

<sup>1</sup> Codice RAL

<sup>2</sup> incl. considerazione delle perdite ottiche e delle perdite dell'unità di controllo interna

<sup>3</sup> Valore del prodotto contenitore a pieno carico (non regolato)

## Istruzioni di montaggio

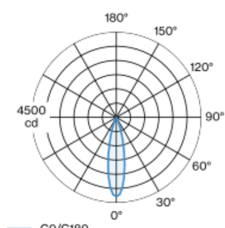


## Calcolatore di illuminazione



Elemento faretto rotondo in alluminio; superficie verniciata a polveri nero; montaggio senza attrezzi con sistema brevettato a moschettone sferico; apparecchio da incasso con bordo bianco traffico; adatto per soffitti con spessore di 2-25 mm; faretto regolabile in altezza senza utensili: a filo soffitto o sporgente di 25 mm o 35 mm; girevole 360° e orientabile 90°; raffreddamento passivo del LED grazie alla geometria ottimizzata del dissipatore; con tecnologia COB (Chip on Board) per la massima efficienza; assenza di ombre multiple; colore della luce 2700 K; binning iniziale MacAdam ≤ 2 SDCM; CRI ≥ 90; 80 % min. del flusso luminoso dopo 50000 ore di esercizio; LED a efficienza energetica con un'elevata resa cromatica; riflettore d'alta qualità con ottica sfaccettata in alluminio applicato a vapore; emissione precisa con angolo di emissione di 24°; ottimo anti-abbagliamento con livelli punto luce rientrati; unità ottico disponibile come accessorio; accessorio indicato a parte; grado protezione IP20; classe isolamento 2; 220-240 V; incl. convertitore, non dimmerabile; ; Convertitore cablatto su lato secondario; sorgente luminosa sostituibile da tecnici specializzati autorizzati; dispositivo di controllo sostituibile da tecnici specializzati autorizzati;

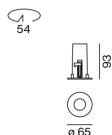
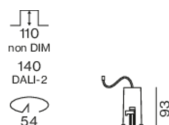
## Distribuzione della luce



medium 24°

| h (m) | E0° (lx) | ø (m) |
|-------|----------|-------|
| 1     | 4180     | 0.42  |
| 2     | 1040     | 0.83  |
| 3     | 460      | 1.25  |
| 4     | 260      | 1.67  |
| 5     | 170      | 2.09  |

## Disegno prodotto



[063-8211418M 063-8821117 002-90742] I dati tecnici indicati sono valori caratteristici per una temperatura ambiente di 25°C. I dati relativi al flusso luminoso sono inizialmente soggetti a una tolleranza del +/- 10%, quelli relativi alla potenza di allacciamento a una tolleranza del +/- 10% e quelli relativi alla temperatura di colore a una tolleranza di +/- 150 Kelvin. Non si risponde di eventuali refusi ed errori di stampa. Si applicano le condizioni generali di contratto (CGC) della XAL GmbH.

© XAL GmbH · Auer-Welsbach-Gasse 36 · 8055 Graz · Austria · [www.xal.com](http://www.xal.com)

07.05.2025

1 / 3

# MOVE IN 32 flex round

trim

063-8211418M 063-8821117 002-90742



Progetto / Tipo \_\_\_\_\_

Appunti \_\_\_\_\_

Quantità / Data \_\_\_\_\_

## Fattore di manutenzione

| Tempo di funzionamento [h] | 10 000 | 20 000 | 30 000 | 40 000 | 50 000 |
|----------------------------|--------|--------|--------|--------|--------|
| LLMF                       | 0.96   | 0.92   | 0.88   | 0.85   | 0.81   |
| LSF                        | 1      | 1      | 1      | 1      | 1      |

|                  |  |                   |   |
|------------------|--|-------------------|---|
| MF               | LMF × RSMF × LLMF × LSF                  | RSMF <sup>a</sup> | Fattore di manutenzione del locale          |
| MF               | Fattore di manutenzione                  | LLMF              | Fattore di manutenzione del flusso luminoso |
| LMF <sup>a</sup> | Fattore di manutenzione dell'apparecchio | LSF               | Fattore di sopravvivenza della lampada      |

<sup>a</sup> Secondo "CIE 97, Maintenance of indoor electric lighting systems", 2005, ISBN 3-900-734-34-8. I valori devono essere determinati dal pianificatore.

## Tipi di interruttori di circuito

| Tipo di interruttore automatico | Numero di apparecchi |
|---------------------------------|----------------------|
| B10                             | 57                   |
| B13                             | 75                   |
| B16                             | 92                   |
| B20                             | 115                  |
| C10                             | 57                   |
| C13                             | 75                   |
| C16                             | 92                   |
| C20                             | 115                  |

## Componenti

### MOUNTING HOUSING with trim

|                 |        |               |
|-----------------|--------|---------------|
| COLORE          | Ø (MM) | N. ARTICOLO/I |
| bianco traffico | 63     | 063-8821117   |

### POWER SUPPLY

|      |            |               |
|------|------------|---------------|
| TIPO | L-L-A (MM) | N. ARTICOLO/I |
| 10 W | 65-39-20   | 002-90742     |

## Accessori di montaggio

### SPECIAL MOUNTING TOOL

|   |        |               |
|---|--------|---------------|
| TIPO  | Ø (MM) | N. ARTICOLO/I |
| necessario per installare scatola per montaggio senza bordo | 83     | 063-891110    |

## Accessori elettrici opzionali

### DIN RAIL POWER SUPPLY

|       |            |               |
|-------|------------|---------------|
| TIPO  | L-L-A (MM) | N. ARTICOLO/I |
| 160 W | 72-90-63   | 005-6520210   |

### DIN RAIL LED DRIVER

|                                |            |               |
|--------------------------------|------------|---------------|
| TIPO                           | L-L-A (MM) | N. ARTICOLO/I |
| DALI-2   200-1050 mA   2 x 42W | 36-88-59   | 005-6121030   |

## Accessori ottici

### HONEYCOMB LOUVER

|              |        |               |
|--------------|--------|---------------|
| COLORE       | Ø (MM) | N. ARTICOLO/I |
| nero intenso | 30     | 007-1965168   |



# MOVE IN 32 flex round

trim

063-8211418M 063-8821117 002-90742



Progetto / Tipo

Appunti

Quantità / Data

## Accessori ottici

### OVAL LENS

|        |               |
|--------|---------------|
| Ø (MM) | N. ARTICOLO/I |
| 30     | 007-1965860   |



### SOFT LENS

|        |               |
|--------|---------------|
| Ø (MM) | N. ARTICOLO/I |
| 30     | 007-1965960   |



### WALLWASHER LENS

|        |               |
|--------|---------------|
| Ø (MM) | N. ARTICOLO/I |
| 30     | 007-1965760   |

