

# MOVE IN 45 square

trimless

063-8421517F 063-8832117 002-90724



Progetto / Tipo

Appunti

Quantità / Data



## Generale

Soffitto | Semi-incasso  
bianco traffico | RAL 9016 <sup>1</sup>  
Set di montaggio bianco traffico  
IP20  
1420 lm  
apparecchio 106 lm/W <sup>2</sup>

## LED

3000 K  
CRI ≥ 90  
L80 / 50000 h  
MacAdam iniziale ≤ 2 SDCM  
R<sub>g</sub>: 99 | R<sub>f</sub>: 90 | R<sub>t(1-15)</sub>: 87  
MR 0.6 | MDER 0.54

## Ottico

flood | angolo del fascio 36°  
PstLM ≤ 1.0 <sup>3</sup> | SVM ≤ 0.4 <sup>3</sup>

## Dati elettrici

non DIM  
classe isolamento 2 | 220-240 V  
sistema 15.7 W | apparecchio 13.4 W  
36 Vf | 400 mA

## Dati fisici

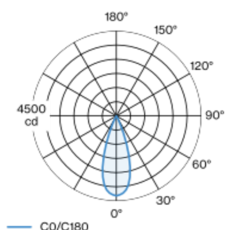
senza bordo  
diametro 80 mm | altezza 105 mm  
0.47 kg

## Sagoma

diametro 65 mm  
spessore min. del soffitto 9 mm | spessore max.  
del soffitto 25 mm  
profondità di incasso 180 mm

Faretto quadrato in alluminio; superficie verniciata a polveri bianco traffico; montaggio senza attrezzi con sistema brevettato a moschettone sferico; per incasso a scomparsa in soffitti di cartongesso; adatto per soffitti con spessore di 9-25 mm; utensile di montaggio speciale per una facile installazione dell'housing senza bordi disponibile come accessorio; faretto regolabile in altezza senza utensili: a filo soffitto o sporgente di 25 mm o 35 mm; raffreddamento passivo del LED grazie alla geometria ottimizzata del dissipatore; con tecnologia COB (Chip on Board) per la massima efficienza; assenza di ombre multiple; colore della luce 3000 K; binning iniziale MacAdam ≤ 2 SDCM; CRI ≥ 90; 80 % min. del flusso luminoso dopo 50000 ore di esercizio; LED a efficienza energetica con un'elevata resa cromatica; riflettore d'alta qualità con ottica sfaccettata in alluminio applicato a vapore; emissione precisa con angolo di emissione di 36°; ottimo anti-abbagliamento con livelli punto luce rientrati; unità ottico disponibile come accessorio; accessorio indicato a parte; grado protezione IP20; classe isolamento 2; 220-240 V; incl. convertitore, non dimmerabile; ; Convertitore cablatto su lato secondario; sorgente luminosa sostituibile da tecnici specializzati autorizzati; dispositivo di controllo sostituibile da tecnici specializzati autorizzati;

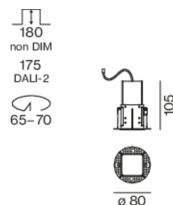
## Distribuzione della luce



flood 36°

h (m)	EO° (lx)	ø (m)
1	4230	0.65
2	1060	1.29
3	470	1.94
4	260	2.59
5	170	3.23

## Disegno prodotto



<sup>1</sup> Codice RAL

<sup>2</sup> incl. considerazione delle perdite ottiche e delle perdite dell'unità di controllo interna

<sup>3</sup> Valore del prodotto contenitore a pieno carico (non regolato)

## Istruzioni di montaggio



## Calcolatore di illuminazione



# MOVE IN 45 square

trimless

063-8421517F 063-8832117 002-90724



Progetto / Tipo

Appunti

Quantità / Data

## Fattore di manutenzione

Tempo di funzionamento [h]	10 000	20 000	30 000	40 000	50 000
LLMF	0.964	0.923	0.884	0.847	0.811
LSF	1	1	1	1	1

MF	LMF × RSMF × LLMF × LSF	RSMF <sup>a</sup>	Fattore di manutenzione del locale
MF	Fattore di manutenzione	LLMF	Fattore di manutenzione del flusso luminoso
LMF <sup>a</sup>	Fattore di manutenzione dell'apparecchio	LSF	Fattore di sopravvivenza della lampada

<sup>a</sup> Secondo "CIE 97, Maintenance of indoor electric lighting systems", 2005, ISBN 3-900-734-34-8. I valori devono essere determinati dal pianificatore.

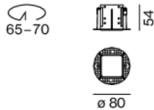
## Tipi di interruttori di circuito

Tipo di interruttore automatico	Numero di apparecchi
B10	31
B13	40
B16	50
B20	62
B25	78
C10	52
C13	67
C16	85
C20	104
C25	130

## Componenti

### MOUNTING HOUSING trimless

COLORE	Ø (MM)	N. ARTICOLO/I
bianco traffico	80	063-8832117



### POWER SUPPLY

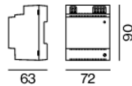
L-L-A (MM)	N. ARTICOLO/I
180-30-21	002-90724



## Accessori elettrici opzionali

### DIN RAIL POWER SUPPLY

L-L-A (MM)	N. ARTICOLO/I
72-90-63	005-6520210



### DIN RAIL LED DRIVER

TIPO	L-L-A (MM)	N. ARTICOLO/I
2 × 42W   48V DC   UOUT 10–40 V	36-88-59	005-6121030



## Oltri Accessori

### SPECIAL MOUNTING TOOL

TIPO	Ø (MM)	N. ARTICOLO/I
necessario per installare scatola per montaggio senza bordo	100	063-8912110



## Accessori ottici

### HONEYCOMB LOUVER

COLORE	Ø (MM)	N. ARTICOLO/I
nero intenso	42	007-1965188



[063-8421517F 063-8832117 002-90724] I dati tecnici indicati sono valori caratteristici per una temperatura ambiente di 25°C. I dati relativi al flusso luminoso sono inizialmente soggetti a una tolleranza del +/- 10%, quelli relativi alla potenza di allacciamento a una tolleranza del +/- 10% e quelli relativi alla temperatura di colore a una tolleranza di +/- 150 Kelvin. Non si risponde di eventuali refusi ed errori di stampa. Si applicano le condizioni generali di contratto (CGC) della XAL GmbH.  
© XAL GmbH · Auer-Welsbach-Gasse 36 · 8055 Graz · Austria · [www.xal.com](http://www.xal.com)

04.07.2025