

VELA 1200 direct

ceiling


073-11815380



Progetto / Tipo

Appunti

Quantità / Data



Generale

Soffitto | Surface

nero intenso | RAL 9005 ¹

IP40

19400 lm

LED

3000 K

CRI \geq 80

L90 / 50000 h

MacAdam iniziale \leq 3 SDCM

MR 0.54 | MDER 0.49

Ottico

Opal | opal (lambertsch)

PstLM \leq 1.0 ² | SVM \leq 0.4 ²

Dati elettrici

DALI-2 | 3 DALI Addr.

classe isolamento 1 | 220-240 V

sistema 147 W

sistema 132 lm/W ³

Dati fisici

diametro 1200 mm | altezza 92 mm

19.2 kg

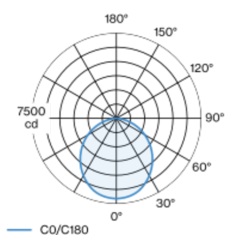
¹ Codice RAL

² Valore del prodotto contenitore a pieno carico (non regolato)

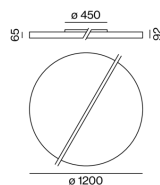
³ incl. considerazione delle perdite ottiche, delle perdite dell'unità di controllo interna e dell'efficienza del dispositivo operativo

corpo illuminante rotondo in profilo di alluminio rullato, senza punti di saldatura; superficie verniciata a polveri nero intenso; rivestimento altamente riflettente per un rendimento migliore; adatto per montaggio a soffitto; pratico sistema di montaggio rapido senza utensili; diffusore satinato in PMMA a illuminazione assolutamente omogenea; colore della luce 3000 K; binning iniziale MacAdam \leq 3 SDCM; CRI \geq 80; 90 % min. del flusso luminoso dopo 50000 ore di esercizio; LED a efficienza energetica con un'elevata resa cromatica; apparecchio con 2 entrate per il cavo e morsetto per collegamento continuo; grado protezione IP40; classe isolamento 1; 220-240 V; cablaggio interno apparecchio senza alogeni; incl. convertitore DALI-2; sorgente luminosa sostituibile da tecnici specializzati autorizzati; dispositivo di controllo sostituibile da tecnici specializzati autorizzati;

Distribuzione della luce



Disegno prodotto



Istruzioni di montaggio



Calcolatore di illuminazione

