

# HEX-O 500

ceiling

073-61515370



Progetto / Tipo

Appunti

Quantità / Data



## Generale

Soffitto , Surface

bianco , RAL 9010 <sup>1</sup>

IP20

2080 lm

## LED

3000 K

CRI  $\geq$  80

L90 / 50000 h

MacAdam iniziale  $\leq$  3 SDCM

MR 0.54

MDER 0.49

## Ottico

Opal

opal (lambertsch)

PstLM  $\leq$  1.0 <sup>2</sup>

SVM  $\leq$  0.4 <sup>2</sup>

## Dati elettrici

DALI-2

220-240 V

sistema 16.3 W

sistema 128 lm/W<sup>3</sup>

classe isolamento 1

1 DALI Addr.

lunghezza minima cavo in loco 0,5m


## Dati fisici

lunghezza 500 mm

larghezza 433 mm

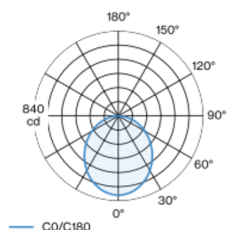
altezza 100 mm

5.5 kg

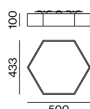


Corpo faro esagonale in profilo in alluminio; saldato senza punti di saldatura; superficie verniciata a polveri bianco; adatto per montaggio a soffitto; pratico sistema di montaggio rapido senza utensili; adatti per montaggio singolo e a gruppi; combinabile con tutti gli apparecchi ed elementi acustici HEX-O ceiling e TRIG-O ceiling; rivestimento altamente riflettente per un rendimento migliore; diffusore satinato in PMMA a illuminazione assolutamente omogenea; stessa luminosità nei modelli di tutte le dimensioni; colore della luce 3000 K; binning iniziale MacAdam  $\leq$  3 SDCM; CRI  $\geq$  80; 90 % min. del flusso luminoso dopo 50000 ore di esercizio; LED a efficienza energetica con un'elevata resa cromatica; apparecchio con 2 entrate per il cavo e morsetto per collegamento continuo; grado protezione IP20; classe isolamento 1; 220-240 V; cablaggio interno apparecchio senza alogeni; incl. convertitore DALI-2; HEX-O ABSORBER fonoassorbente disponibile come accessorio; accessorio indicato a parte; sorgente luminosa sostituibile da tecnici specializzati autorizzati; dispositivo di controllo sostituibile da tecnici specializzati autorizzati;

## Distribuzione della luce



## Disegno prodotto



<sup>1</sup> Codice RAL

<sup>2</sup> Valore del prodotto contenitore a pieno carico (non regolato)

<sup>3</sup> incl. considerazione delle perdite ottiche, delle perdite dell'unità di controllo interna e dell'efficienza del dispositivo operativo

## Istruzioni di montaggio



## Calcolatore di illuminazione

