

HEX-O 1000

ceiling


073-617153XP



Progetto / Tipo

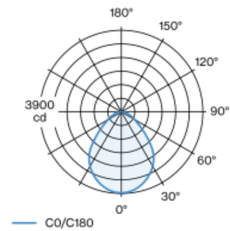
Appunti

Quantità / Data

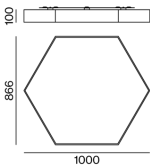


Corpo faro esagonale in profilo in alluminio; saldato senza punti di saldatura; superficie verniciata a polveri colori speciali; adatto per montaggio a soffitto; pratico sistema di montaggio rapido senza utensili; adatti per montaggio singolo e a gruppi; combinabile con tutti gli apparecchi ed elementi acustici HEX-O ceiling e TRIG-O ceiling; rivestimento altamente riflettente per un rendimento migliore; diffusore a microprismi in PMMA; illuminazione assolutamente omogenea; stessa luminosità nei modelli di tutte le dimensioni; UGR ≤ 19 ; luce da lavoro adatta a schermi conform. DIN EN 12464-1; luminanza superiore a $65^\circ \leq 3000 \text{ cd/m}^2$; colore della luce 3000 K; binning iniziale MacAdam $\leq 3 \text{ SDCM}$; CRI ≥ 80 ; 90 % min. del flusso luminoso dopo 50000 ore di esercizio; LED a efficienza energetica con un'elevata resa cromatica; apparecchio con 2 entrate per il cavo e morsetto per collegamento continuo; grado protezione IP20; classe isolamento 1; 220-240 V; cablaggio interno apparecchio senza alogeni; incl. convertitore DALI-2; sorgente luminosa sostituibile da tecnici specializzati autorizzati; dispositivo di controllo sostituibile da tecnici specializzati autorizzati;

Distribuzione della luce



Disegno prodotto



Generale

Soffitto | Surface

colori speciali

IP20

7860 lm

LED

3000 K

CRI ≥ 80

L90 / 50000 h

MacAdam iniziale $\leq 3 \text{ SDCM}$

MR 0.54 | MDER 0.49

Ottico

Microprismatic | microprismatic

UGR ≤ 19 | $\geq 65^\circ < 3000 \text{ cd/m}^2$

PstLM ≤ 1.0 ¹ | SVM ≤ 0.4 ¹

Dati elettrici

DALI-2 | 1 DALI Addr.

classe isolamento 1 | 220-240 V

sistema 68 W

sistema 116 lm/W ²

lunghezza minima cavo in loco 0,5m

Dati fisici

lunghezza 1000 mm | larghezza 866 mm | altezza 100 mm

17 kg

¹ Valore del prodotto contenitore a pieno carico (non regolato)
² incl. considerazione delle perdite ottiche, delle perdite dell'unità di controllo interna e dell'efficienza del dispositivo operativo

Istruzioni di montaggio



Calcolatore di illuminazione

