

HEX-O 1000

ceiling


073-6171638P



Progetto / Tipo

Appunti

Quantità / Data



Corpo faro esagonale in profilo in alluminio; saldato senza punti di saldatura; superficie verniciata a polveri nero intenso; adatto per montaggio a soffitto; pratico sistema di montaggio rapido senza utensili; adatti per montaggio singolo e a gruppi; combinabile con tutti gli apparecchi ed elementi acustici HEX-O ceiling e TRIG-O ceiling; rivestimento altamente riflettente per un rendimento migliore; diffusore a microprismi in PMMA; illuminazione assolutamente omogenea; stessa luminosità nei modelli di tutte le dimensioni; $UGR \leq 19$; luce da lavoro adatta a schermi conform. DIN EN 12464-1; luminanza superiore a $65^\circ \leq 3000 \text{ cd/m}^2$; colore della luce 4000 K; binning iniziale MacAdam $\leq 3 \text{ SDCM}$; CRI ≥ 80 ; 90 % min. del flusso luminoso dopo 50000 ore di esercizio; LED a efficienza energetica con un'elevata resa cromatica; apparecchio con 2 entrate per il cavo e morsetto per collegamento continuo; grado protezione IP20; classe isolamento 1; 220-240 V; cablaggio interno apparecchio senza alogeni; incl. convertitore DALI-2; sorgente luminosa sostituibile da tecnici specializzati autorizzati; dispositivo di controllo sostituibile da tecnici specializzati autorizzati;



Generale

Soffitto | Surface

nero intenso | RAL 9005

IP20

8680 lm

LED

4000 K

CRI ≥ 80

L90 / 50000 h

MacAdam iniziale $\leq 3 \text{ SDCM}$

MR 0.72 | MDER 0.66

Ottico

Microprismatic | microprismatic

$UGR \leq 19$ | $\geq 65^\circ < 3000 \text{ cd/m}^2$

$P_{stLM} \leq 1.0$ | $SVM \leq 0.4$

Dati elettrici

DALI-2 | 1 DALI Addr.

classe isolamento 1 | 220-240 V

sistema 68 W

sistema 128 lm/W³

lunghezza minima cavo in loco 0,5m

Dati fisici

lunghezza 1000 mm | larghezza 866 mm | altezza 100 mm

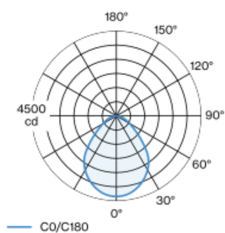
17 kg

¹ Valore del prodotto contenitore a pieno carico (non regolato)

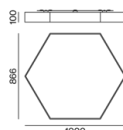
² incl. considerazione delle perdite ottiche e delle perdite dell'unità di controllo interna

³ incl. considerazione delle perdite ottiche.

Distribuzione della luce



Disegno prodotto



Istruzioni di montaggio



Calcolatore di illuminazione



HEX-O 1000

ceiling

073-6171638P



Progetto / Tipo

Appunti

Quantità / Data

Fattore di manutenzione

| Tempo di funzionamento [h] | 10 000 | 20 000 | 30 000 | 40 000 | 50 000 |
|----------------------------|--|-------------------|---|--------|--------|
| LLMF | 0.98 | 0.95 | 0.93 | 0.91 | 0.9 |
| LSF | 1 | 1 | 1 | 1 | 1 |
| MF | $LMF \times RSMF \times LLMF \times LSF$ | | | | |
| MF | Fattore di manutenzione | | | | |
| LMF ^a | Fattore di manutenzione dell'apparecchio | | | | |
| | | RSMF ^a | Fattore di manutenzione del locale | | |
| | | LLMF | Fattore di manutenzione del flusso luminoso | | |
| | | LSF | Fattore di sopravvivenza della lampada | | |

^a Secondo "CIE 97, Maintenance of indoor electric lighting systems", 2005, ISBN 3-900-734-34-8. I valori devono essere determinati dal pianificatore.

Tipi di interruttori di circuito

| Tipo di interruttore automatico | Numero di apparecchi |
|---------------------------------|----------------------|
| B10 | 9 |
| B13 | 13 |
| B16 | 15 |
| B20 | 18 |
| C10 | 18 |
| C13 | 26 |
| C16 | 30 |
| C20 | 36 |