


090-1Q441E9B01



Progetto / Tipo

Appunti

Quantità / Data



Generale

Soffitto | Surface

gold dust | RAL 260-M ¹

Riflettore nero

IP20

1470 lm

LED

2700 K

$CRI \geq 90$

L90 / 50000 h

MacAdam iniziale ≤ 3 SDCMR_g: 101 | R_f: 91 | R_{1-15}: 89

MR 0.56 | MDER 0.51

Ottico

medium square | angolo del fascio 32°

 $UGR \leq 10$
$$\text{PstLM} \leq 1.0^2 \mid \text{SVM} \leq 0.4^2$$

Dati elettrici

non DIM | 1 DALI Addr.

classe isolamento 1 | 220-240 V

sistema 19.3 W

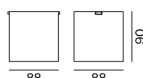
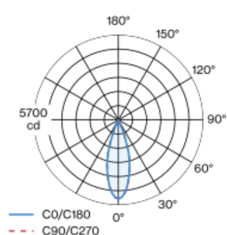
sistema 76 lm/W³

Dati fisici

lunghezza 88 mm | larghezza 88 mm | altezza 90 mm

0.5 kg

Disegno prodotto



Istruzioni di montaggio



Calcolatore di illuminazione

