

UNICO L6 basic

ceiling


090-1L661BGB01



Progetto / Tipo _____

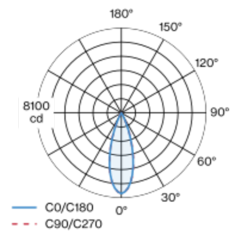
Appunti _____

Quantità / Data _____

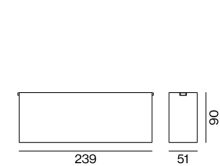


Downlight multiplo rettangolare in alluminio con montaggio a superficie; corpo illuminante montabile ad appoggio senza attrezzi su piastra di montaggio tramite blocco di sicurezza; convertitore integrato nel corpo illuminante; superficie verniciata a polveri grigio; dotato di sei ottiche medium round; distribuzione simmetrica della luce con precise caratteristiche di emissione, angolo di emissione di 33°; riflettore di alta qualità con superficie sfaccettata in alluminio vaporizzato; Riflettore nero; UGR ≤ 10; raffreddamento passivo del LED grazie alla geometria ottimizzata del dissipatore; colore della luce 4000 K; binning iniziale MacAdam ≤ 3 SDCM; CRI ≥ 90; 90 % min. del flusso luminoso dopo 50000 h di durata di vita; LED high power a risparmio energetico con ottima resa cromatica; grado protezione IP20; classe isolamento 1; 220-240 V; incl. convertitore, non dimmerabile; sorgente luminosa non sostituibile; dispositivo di controllo sostituibile da tecnici specializzati autorizzati; senza distorsione;

Distribuzione della luce



Disegno prodotto



Generale

Soffitto | Surface _____

grigio | RAL 9006 ¹ _____

Riflettore nero _____

IP20 _____

2490 lm _____

LED

4000 K _____

CRI ≥ 90 _____

L90 / 50000 h _____

MacAdam iniziale ≤ 3 SDCM _____

R_g: 102 | R_f: 93 | R_{f(1-15)}: 92 _____

MR 0.81 | MDER 0.74 _____

Ottico

medium round | angolo del fascio 33° _____

UGR ≤ 10 _____

PstLM ≤ 1.0 ² | SVM ≤ 0.4 ² _____

Dati elettrici

non DIM | 1 DALI Addr. _____

classe isolamento 1 | 220-240 V _____

sistema 27.1 W _____

sistema 92 lm/W ³ _____

Dati fisici

lunghezza 239 mm | larghezza 51 mm | altezza 90 mm _____

0.7 kg _____

¹ Codice RAL

² Valore del prodotto contenitore a pieno carico (non regolato)

³ incl. considerazione delle perdite ottiche, delle perdite dell'unità di controllo interna e dell'efficienza del dispositivo operativo

Istruzioni di montaggio



Calcolatore di illuminazione

