

# UNICO Q4 basic

ceiling


090-1Q4419WB01



Progetto / Tipo

Appunti

Quantità / Data



### Generale

Soffitto | Surface

bianco | RAL 9016 <sup>1</sup>

Riflettore nero

IP20

1530 lm

### LED

2700 K

CRI ≥ 90

L90 / 50000 h

MacAdam iniziale ≤ 3 SDCM

R<sub>g</sub>: 101 | R<sub>f</sub>: 91 | R<sub>t(1-15)</sub>: 89

MR 0.56 | MDER 0.51

### Ottico

wallwasher floor

PstLM ≤ 1.0 <sup>2</sup> | SVM ≤ 0.4 <sup>2</sup>

### Dati elettrici

non DIM

classe isolamento 1 | 220-240 V

sistema 19.3 W

sistema 79 lm/W <sup>3</sup>

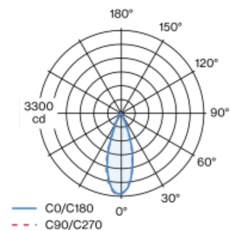
### Dati fisici

lunghezza 88 mm | larghezza 88 mm | altezza 90 mm

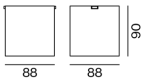
0.5 kg

Downlight multiplo quadrato in alluminio con montaggio a superficie; corpo illuminante montabile ad appoggio senza attrezzi su piastra di montaggio tramite blocco di sicurezza; convertitore integrato nel corpo illuminante; superficie verniciata a polveri bianco; con un'ottica wallwasher floor 90° + un'ottica wallwasher floor 0° + due ottiche medium square; emissione precisa; riflettore di alta qualità con superficie sfaccettata in alluminio vaporizzato; Riflettore nero; raffreddamento passivo del LED grazie alla geometria ottimizzata del dissipatore; colore della luce 2700 K; binning iniziale MacAdam ≤ 3 SDCM; CRI ≥ 90; 90 % min. del flusso luminoso dopo 50000 h di durata di vita; LED high power a risparmio energetico con ottima resa cromatica; grado protezione IP20; classe isolamento 1; 220-240 V; incl. convertitore, non dimmerabile; sorgente luminosa non sostituibile; dispositivo di controllo sostituibile da tecnici specializzati autorizzati; senza distorsione;

### Distribuzione della luce



### Disegno prodotto



<sup>1</sup> Codice RAL  
<sup>2</sup> Valore del prodotto contenitore a pieno carico (non regolato)  
<sup>3</sup> incl. considerazione delle perdite ottiche, delle perdite dell'unità di controllo interna e dell'efficienza del dispositivo operativo

### Istruzioni di montaggio



### Calcolatore di illuminazione

