

UNICO Q9 basic

ceiling


090-1Q943B9B01



Progetto / Tipo _____

Appunti _____

Quantità / Data _____



Downlight multiplo quadrato in alluminio con montaggio a superficie; corpo illuminante montabile ad appoggio senza attrezzi su piastra di montaggio tramite blocco di sicurezza; convertitore integrato nel corpo illuminante; superficie verniciata a polveri gold dust; dotato di nove ottiche medium round; distribuzione simmetrica della luce con precise caratteristiche di emissione, angolo di emissione di 33°; riflettore di alta qualità con superficie sfaccettata in alluminio vaporizzato; Riflettore nero; UGR ≤ 10; luce da lavoro adatta a schermi conform. DIN EN 12464-1; luminanza superiore a 65° ≤ 3000 cd/m²; raffreddamento passivo del LED grazie alla geometria ottimizzata del dissipatore; colore della luce 2700 K; binning iniziale MacAdam ≤ 3 SDCM; CRI ≥ 90; 90 % min. del flusso luminoso dopo 50000 h di durata di vita; LED high power a risparmio energetico con ottima resa cromatica; grado protezione IP20; classe isolamento 1; 220-240 V; incl. convertitore DALI-2; sorgente luminosa non sostituibile; dispositivo di controllo sostituibile da tecnici specializzati autorizzati; senza distorsione;



Generale

Soffitto | Surface _____

gold dust | RAL 260-M ¹ _____

Riflettore nero _____

IP20 _____

2790 lm _____

LED

2700 K _____

CRI ≥ 90 _____

L90 / 50000 h _____

MacAdam iniziale ≤ 3 SDCM _____

R_g: 101 | R_f: 91 | R_{t(1-15)}: 89 _____

MR 0.56 | MDER 0.51 _____

Ottico

medium round | angolo del fascio 33° _____

UGR ≤ 10 | ≥65° <3000 cd/m² _____

PstLM ≤ 1.0 ² | SVM ≤ 0.4 ² _____

Dati elettrici

DALI-2 | 1 DALI Addr. _____

classe isolamento 1 | 220-240 V _____

sistema 34 W _____

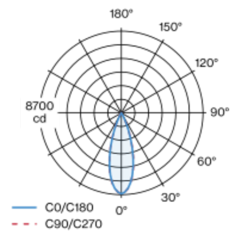
sistema 82 lm/W ³ _____

Dati fisici

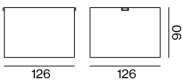
lunghezza 126 mm | larghezza 126 mm | altezza 90 mm _____

0.75 kg _____

Distribuzione della luce



Disegno prodotto



¹ Codice RAL

² Valore del prodotto contenitore a pieno carico (non regolato)
³ incl. considerazione delle perdite ottiche, delle perdite dell'unità di controllo interna e dell'efficienza del dispositivo operativo

Istruzioni di montaggio



Calcolatore di illuminazione

