


UNICO L2 basic

trim

090-7L263R0021 090-7L2020B

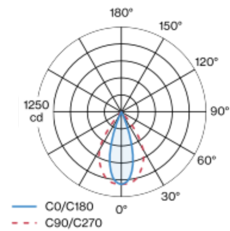


Progetto / Tipo
Appunti
Quantità / Data

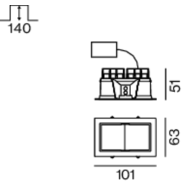


Downlight multiplo rettangolare da incasso in alluminio pressofuso; montaggio senza attrezzi con sistema brevettato a moschettone sferico; cassaforma rettangolare; con bordo perimetrale nero intenso; adatto per soffitti con spessore di 2-25 mm; dotato di due ottiche per corridoi (rectangular medium); distribuzione simmetrica della luce con precise caratteristiche di emissione, angolo di emissione di 34°x69°; riflettore di alta qualità con superficie sfaccettata in alluminio vaporizzato; riflettore cromato; raffreddamento passivo del LED grazie alla geometria ottimizzata del dissipatore; colore della luce 4000 K; binning iniziale MacAdam ≤ 3 SDCM; CRI ≥ 90 ; 90 % min. del flusso luminoso dopo 50000 h di durata di vita; LED high power a risparmio energetico con ottima resa cromatica; grado protezione IP20; classe isolamento 2; 220-240 V; incl. convertitore DALI-2; scatola di allacciamento per cablaggio passante, tripolare o pentapolare, disponibile come accessorio; accessorio indicato a parte; sorgente luminosa non sostituibile; dispositivo di controllo sostituibile da tecnici specializzati autorizzati; senza distorsione;

Distribuzione della luce



Disegno prodotto



Generale

Soffitto Incasso
riflettore cromato RAL 9005 ¹
Set di montaggio nero intenso
IP20
643 lm

LED

4000 K
CRI ≥ 90
L90 / 50000 h
MacAdam iniziale ≤ 3 SDCM
R _g : 102 R _f : 93 R _{f(1-15)} : 92
MR 0.81 MDER 0.74

Ottico

rectangular medium angolo del fascio 34°x69°
$\geq 65^\circ$ <3000 cd/m ²
PstLM ≤ 1.0 ² SVM ≤ 0.4 ²

Dati elettrici

DALI-2
classe isolamento 2 220-240 V
sistema 7.3 W
sistema 88 lm/W ³

Dati fisici

bordo
lunghezza 101 mm larghezza 63 mm altezza 51 mm
0.35 kg

Sagoma

lunghezza 90 mm larghezza 50 mm
spessore min. del soffitto 2 mm spessore max. del soffitto 25 mm
profondità di incasso 140 mm

¹ Codice RAL
² Valore del prodotto contenitore a pieno carico (non regolato)
³ incl. considerazione delle perdite ottiche, delle perdite dell'unità di controllo interna e dell'efficienza del dispositivo operativo

Istruzioni di montaggio



Calcolatore di illuminazione

