


UNICO Q1 basic

trim

090-7Q141A0021 090-7Q1020B

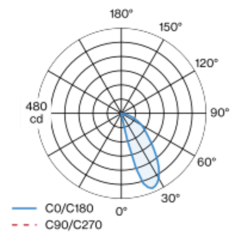


| |
|-----------------|
| Progetto / Tipo |
| Appunti |
| Quantità / Data |

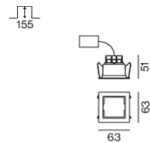


Downlight multiplo quadrato da incasso in alluminio pressofuso; montaggio senza attrezzi con sistema brevettato a moschettone sferico; cassaforma quadrata; con bordo perimetrale nero intenso; adatto per soffitti con spessore di 2-25 mm; dotato di un'ottica wallwasher; distribuzione asimmetrica della luce con precise caratteristiche di emissione; riflettore di alta qualità con superficie sfaccettata in alluminio vaporizzato; riflettore cromato; raffreddamento passivo del LED grazie alla geometria ottimizzata del dissipatore; colore della luce 2700 K; binning iniziale MacAdam ≤ 3 SDCM; CRI ≥ 90 ; 90 % min. del flusso luminoso dopo 50000 h di durata di vita; LED high power a risparmio energetico con ottima resa cromatica; grado protezione IP20; classe isolamento 2; incl. convertitore, non dimmerabile; sorgente luminosa non sostituibile; dispositivo di controllo sostituibile da tecnici specializzati autorizzati; senza distorsione;

Distribuzione della luce



Disegno prodotto



Generale

| |
|-------------------------------|
| Soffitto Incasso |
| riflettore cromato |
| Set di montaggio nero intenso |
| IP20 |
| 365 lm |

LED

| |
|--|
| 2700 K |
| CRI ≥ 90 |
| L90 / 50000 h |
| MacAdam iniziale ≤ 3 SDCM |
| R _g : 101 R _f : 91 R _{t(1-15)} : 89 |
| MR 0.56 MDER 0.51 |

Ottico

| |
|---|
| wallwasher |
| PstLM ≤ 1.0 ¹ SVM ≤ 0.4 ² |

Dati elettrici

| |
|---------------------------------|
| non DIM |
| classe isolamento 2 220-240 V |
| sistema 6.0 W |
| sistema 61 lm/W ³ |

Dati fisici

| |
|---|
| bordo |
| lunghezza 63 mm larghezza 63 mm altezza 51 mm |
| 0.2 kg |

Sagoma

| |
|--|
| lunghezza 50 mm larghezza 50 mm |
| spessore min. del soffitto 2 mm spessore max. del soffitto 25 mm |
| profondità di incasso 100 mm |

¹ Valore del prodotto contenitore a pieno carico (non regolato)
² incl. considerazione delle perdite ottiche e delle perdite dell'unità di controllo interna
³ incl. considerazione delle perdite ottiche.

Istruzioni di montaggio



Calcolatore di illuminazione

