

UNICO Q4 basic

trim


090-7Q451C0021 090-7Q4020B



Progetto / Tipo

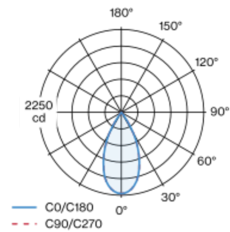
Appunti

Quantità / Data

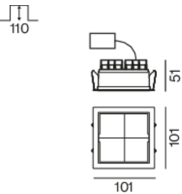


Downlight multiplo quadrato da incasso in alluminio pressofuso; montaggio senza attrezzi con sistema brevettato a moschettone sferico; cassaforma quadrata; con bordo perimetrale nero intenso; adatto per soffitti con spessore di 2-25 mm; dotato di quattro ottiche flood round; distribuzione simmetrica della luce con precise caratteristiche di emissione, angolo di emissione di 49°; riflettore di alta qualità con superficie sfaccettata in alluminio vaporizzato; riflettore cromato; UGR ≤ 16; luce da lavoro adatta a schermi conform. DIN EN 12464-1; luminanza superiore a 65° ≤ 3000 cd/m²; raffreddamento passivo del LED grazie alla geometria ottimizzata del dissipatore; colore della luce 3000 K; binning iniziale MacAdam ≤ 3 SDCM; CRI ≥ 90; 90 % min. del flusso luminoso dopo 50000 h di durata di vita; LED high power a risparmio energetico con ottima resa cromatica; grado protezione IP20; classe isolamento 2; incl. convertitore, non dimmerabile; scatola di allacciamento per cablaggio passante, tripolare o pentapolare, disponibile come accessorio; accessorio indicato a parte; sorgente luminosa non sostituibile; dispositivo di controllo sostituibile da tecnici specializzati autorizzati; senza distorsione;

Distribuzione della luce



Disegno prodotto



Progetto / Tipo

Appunti

Quantità / Data



Generale

Soffitto | Incasso
riflettore cromato | RAL 9005 ¹
Set di montaggio nero intenso
IP20
1360 lm

LED

3000 K
CRI ≥ 90
L90 / 50000 h
MacAdam iniziale ≤ 3 SDCM
R_g: 100 | R_f: 92 | R_{f(1-15)}: 91
MR 0.64 | MDER 0.58

Ottico

flood round | angolo del fascio 49°
UGR ≤ 16 | ≥65° <3000 cd/m²
PstLM ≤ 1.0 ² | SVM ≤ 0.4 ²

Dati elettrici

non DIM | 1 DALI Addr.
classe isolamento 2 | 220-240 V
sistema 13.1 W
sistema 104 lm/W ³

Dati fisici

bordo
lunghezza 101 mm | larghezza 101 mm | altezza 51 mm
0.45 kg

Sagoma

lunghezza 90 mm | larghezza 90 mm
spessore min. del soffitto 2 mm | spessore max. del soffitto 25 mm
profondità di incasso 110 mm

¹ Codice RAL
² Valore del prodotto contenitore a pieno carico (non regolato)
³ incl. considerazione delle perdite ottiche, delle perdite dell'unità di controllo interna e dell'efficienza del dispositivo operativo

Istruzioni di montaggio



Calcolatore di illuminazione

