

# UNICO Q9 basic

trim


090-7Q951E0B21 090-7Q9020B



Progetto / Tipo

Appunti

Quantità / Data



## Generale

Soffitto | Incasso

riflettore nero | RAL 9005 <sup>1</sup>

Set di montaggio nero intenso

IP20

2650 lm

## LED

3000 K

CRI  $\geq$  90

L90 / 50000 h

MacAdam iniziale  $\leq$  3 SDCM

R<sub>g</sub>: 100 | R<sub>f</sub>: 92 | R<sub>f(1-15)</sub>: 91

MR 0.64 | MDER 0.58

## Ottico

medium square | angolo del fascio 32°

UGR  $\leq$  10 |  $\geq 65^\circ$  <3000 cd/m<sup>2</sup>

## Dati elettrici

non DIM | 1 DALI Addr.

classe isolamento 2 | 220-240 V

sistema 29.9 W

sistema 89 lm/W <sup>2</sup>

## Dati fisici

bordo

lunghezza 138 mm | larghezza 138 mm | altezza 51 mm

0.7 kg

## Sagoma

lunghezza 130 mm | larghezza 130 mm

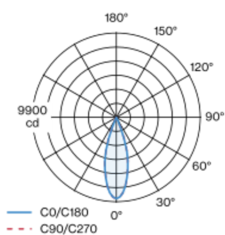
spessore min. del soffitto 2 mm | spessore max. del soffitto 25 mm

profondità di incasso 90 mm

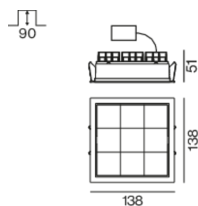
<sup>1</sup> Codice RAL

<sup>2</sup> incl. considerazione delle perdite ottiche, delle perdite dell'unità di controllo interna e dell'efficienza del dispositivo operativo

## Distribuzione della luce



## Disegno prodotto



[090-7Q951E0B21 090-7Q9020B] I dati tecnici indicati sono valori caratteristici per una temperatura ambiente di 25°C. I dati relativi al flusso luminoso sono inizialmente soggetti a una tolleranza del +/- 10%, quelli relativi alla potenza di allacciamento a una tolleranza del +/- 10% e quelli relativi alla temperatura di colore a una tolleranza di +/- 150 Kelvin. Non si risponde di eventuali refusi ed errori di stampa. Si applicano le condizioni generali di contratto (CGC) della XAL GmbH.

© XAL GmbH · Auer-Welsbach-Gasse 36 · 8055 Graz · Austria · www.xal.com

03.07.2025

1 / 2

# UNICO Q9 basic

trim

090-7Q951E0B21 090-7Q9020B



Progetto / Tipo

Appunti

Quantità / Data

## Fattore di manutenzione

Tempo di funzionamento [h]	10 000	20 000	30 000	40 000	50 000
LLMF	0.96	0.95	0.95	0.94	0.93
LSF	1	1	1	1	1

MF	LMF × RSMF × LLMF × LSF	RSMF <sup>a</sup>	Fattore di manutenzione del locale
MF	Fattore di manutenzione	LLMF	Fattore di manutenzione del flusso luminoso
LMF <sup>a</sup>	Fattore di manutenzione dell'apparecchio	LSF	Fattore di sopravvivenza della lampada

<sup>a</sup> Secondo "CIE 97, Maintenance of indoor electric lighting systems", 2005, ISBN 3-900-734-34-8. I valori devono essere determinati dal pianificatore.

## Tipi di interruttori di circuito

Tipo di interruttore automatico	Numero di apparecchi
B10	30
B16	49
B20	61
B25	76
C10	30
C16	49
C20	61
C25	76

## Componenti

### Q9 MOUNTING SET with trim

TIPO	COLORE	L-L-A (MM)	N. ARTICOLO/I
per controsoffitti	nero intenso	138-138-30	090-7Q9020B



## Accessori di montaggio

### THROUGH WIRING CONNECTION BOX

TIPO	L-L-A (MM)	N. ARTICOLO/I
non DIM cavo ø 4 – 12 mm, Linect®-Ready	105-58-30	005-2531110
DALI cavo ø 4 – 12 mm, Linect®-Ready	105-58-30	005-2551110

