

# SQUADRO 2 x 4 lamps wallwasher

track


149-2240618B



Progetto / Tipo

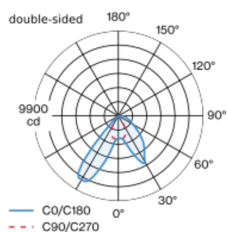
Appunti

Quantità / Data

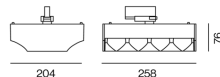


Faretto per binario, in alluminio pressofuso, modello a 2x4 luci; superficie verniciata a polveri nero; converter integrato nella testata del faretto; dissipatore integrato nella costruzione per una gestione termica ottimale e raffreddamento passivo dei LED; con tecnologia COB (Chip on Board) per la massima efficienza; colore della luce 4000 K; binning iniziale MacAdam  $\leq 3$  SDCM; CRI  $\geq 80$ ; 80 % min. del flusso luminoso dopo 50000 ore di esercizio; LED a efficienza energetica con un'elevata resa cromatica; Faretto per corridoi 1x shelf / 1x wall floor washer con speciali riflettori multipli dotati di tecnologia a forma libera con ottica a sfaccettature per un controllo della luce di massima precisione; illuminazione di precisione di scaffali e corridoi; ottimo anti-abbagliamento longitudinale per il massimo comfort visivo nei corridoi; moduli luce regolabili (orientabile da +15° a -15°); girevole 365°; grado protezione IP20; vetro protettivo IP 40 disponibile come accessorio; accessorio indicato a parte; classe isolamento 1; 220-240 V; incl. convertitore, non dimmerabile; adattatore per installazione senza utensili o scorrimento in vari binari trifase; incluso accessorio per il posizionamento in linea del corpo illuminante; sorgente luminosa sostituibile da tecnici specializzati autorizzati; dispositivo di controllo sostituibile da tecnici specializzati autorizzati;

## Distribuzione della luce



## Disegno prodotto



## Generale

Soffitto | Binario

orientabile min 15°

orientabile max 15°

rotazione 365°

nero | RAL 9005 <sup>1</sup>

IP20

11500 lm

## LED

4000 K

CRI  $\geq 80$

L80 / 50000 h

MacAdam iniziale  $\leq 3$  SDCM

MR 0.74 | MDER 0.67

## Ottico

shelf / wall floor washer

PstLM  $\leq 1.0$ <sup>2 3 4 5</sup> | SVM  $\leq 0.4$ <sup>2 3 4 5</sup>

## Dati elettrici

non DIM

classe isolamento 1 | 220-240 V

sistema 86 W

sistema 134 lm/W <sup>6</sup>

## Dati fisici

lunghezza 258 mm | larghezza 204 mm | altezza 76 mm

2.5 kg

<sup>1</sup> Codice RAL <sup>2</sup> bilaterale <sup>3</sup> single sided shelf floor

<sup>4</sup> single sided wall floor

<sup>5</sup> Valore del prodotto contenitore a pieno carico (non regolato)

<sup>6</sup> incl. considerazione delle perdite ottiche, delle perdite dell'unità di controllo interna e dell'efficienza del dispositivo operativo

## Istruzioni di montaggio



## Calcolatore di illuminazione

