

SQUADRO 2 × 4 lamps wallwasher


track
149-2241618A



Progetto / Tipo

Appunti

Quantità / Data



Faretto per binario, in alluminio pressofuso, modello a 2x4 luci; superficie verniciata a polveri nero intenso; converter integrato nella testata del faretto; dissipatore integrato nella costruzione per una gestione termica ottimale e raffreddamento passivo dei LED; con tecnologia COB (Chip on Board) per la massima efficienza; colore della luce 4000 K; binning iniziale MacAdam ≤ 3 SDCM; CRI ≥ 80 ; 80 % min. del flusso luminoso dopo 50000 ore di esercizio; LED a efficienza energetica con un'elevata resa cromatica; faretto per corridoi wall floor washer con speciali riflettori multipli dotati di tecnologia a forma libera con ottica a sfaccettature per un controllo della luce di massima precisione; illuminazione di precisione di scaffali e corridoi; ottimo anti-abbagliamento longitudinale per il massimo comfort visivo nei corridoi; moduli luce regolabili (orientabile da +15° a -15°); girevole 365°; grado protezione IP20; vetro protettivo IP 40 disponibile come accessorio; accessorio indicato a parte; classe isolamento 1; 220-240 V; incl. convertitore, non dimmerabile; adattatore per installazione senza utensili o scorrimento in vari binari trifase; incluso accessorio per il posizionamento in linea del corpo illuminante; sorgente luminosa sostituibile da tecnici specializzati autorizzati; dispositivo di controllo sostituibile da tecnici specializzati autorizzati;



Generale

Soffitto | Binario

orientabile min 15°

orientabile max 15°

rotazione 365°

nero intenso | RAL 9005 ¹

IP20

12900 lm

LED

4000 K

CRI ≥ 80

L80 / 50000 h

MacAdam iniziale ≤ 3 SDCM

MR 0.74 | MDER 0.67

Ottico

wall floor washer

Dati elettrici

non DIM

classe isolamento 1 | 220-240 V

sistema 101 W

sistema 128 lm/W ²

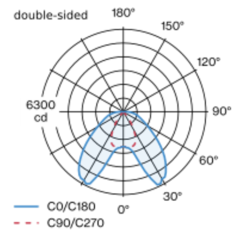
Dati fisici

lunghezza 258 mm | larghezza 204 mm | altezza 76 mm

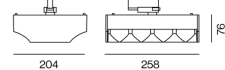
2.5 kg

¹ Codice RAL
² incl. considerazione delle perdite ottiche, delle perdite dell'unità di controllo interna e dell'efficienza del dispositivo operativo

Distribuzione della luce



Disegno prodotto



Istruzioni di montaggio



Calcolatore di illuminazione



SQUADRO 2 × 4 lamps wallwasher

track
149-2241618A



Progetto / Tipo

Appunti

Quantità / Data

Tipi di interruttori di circuito

Tipo di interruttore automatico	Numero di apparecchi
B10	14
B13	18
B16	22
B20	28
B25	35
C10	14
C13	30
C16	22
C20	28
C25	35

Accessori ottici

IP40 PROTECTION GLASS

TIPO	N. ARTICOLO/I
2 x 4 lamps / single-sided	049-2940010

