

PABLO basic

180-5111037F



Progetto / Tipo

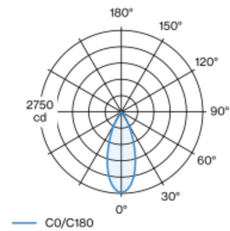
Appunti

Quantità / Data



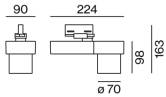
Faretto da binario elettrificato in alluminio pressofuso; superficie verniciata a polveri bianco traffico; girevole 360° e orientabile 310°; converter integrato nel telaio di alluminio del faretto; raffreddamento passivo del LED grazie alla geometria ottimizzata del dissipatore; con tecnologia COB (Chip on Board) per la massima efficienza; assenza di ombre multiple; colore della luce 3000 K; binning iniziale MacAdam ≤ 2 SDCM; CRI ≥ 95; 90 % min. del flusso luminoso dopo 50000 ore di esercizio; LED a efficienza energetica con un'elevata resa cromatica; incl. riflettore in alluminio di qualità con ottica a sfaccettature sferiche; anodizzato lucido; riflesso colore neutro grazie ad una assoluta libertà dei colori di interferenza; per una presentazione brillante degli oggetti; emissione precisa con angolo di emissione di 39°; installabile e intercambiabile senza attrezzi; unità ottiche disponibili come accessori; grado protezione IP20; classe isolamento 1; 220-240 V; adattatore per installazione senza utensili o scorrimento in vari binari trifase; fissaggio adattatore vite di serraggio; incl. convertitore DALI-2; allacciamento singolo con armatura a plafone o da incasso, disponibile come accessorio; accessorio indicato a parte; sorgente luminosa sostituibile da tecnici specializzati autorizzati; dispositivo di controllo sostituibile da tecnici specializzati autorizzati;

Distribuzione della luce



| flood 39° | | |
|-----------|----------|-------|
| h (m) | EO° (lx) | ø (m) |
| 1 | 2730 | 0.70 |
| 2 | 680 | 1.41 |
| 3 | 300 | 2.11 |
| 4 | 170 | 2.82 |
| 5 | 110 | 3.52 |

Disegno prodotto



Generale

Soffitto | Binario

orientabile max 310°

rotazione 360°

bianco traffico | RAL 9016 ¹

IP20

1360 lm

LED

3000 K

CRI ≥ 95

L90 / 50000 h

MacAdam iniziale ≤ 2 SDCM

R_g: 99 | R_f: 94 | R_{t(1-15)}: 96

MR 0.66 | MDER 0.6

Ottico

flood | angolo del fascio 39°

PstLM ≤ 1.0 ² | SVM ≤ 0.4 ²

Dati elettrici

DALI-2 | 1 DALI Addr.

classe isolamento 1 | 220-240 V

sistema 22.9 W

sistema 59 lm/W ³

Dati fisici

diametro 70 mm | altezza 98 mm

0.9 kg

vite di arresto (utensile necessario)

¹ Codice RAL
² Valore del prodotto contenitore a pieno carico (non regolato)
³ incl. considerazione delle perdite ottiche, delle perdite dell'unità di controllo interna e dell'efficienza del dispositivo operativo

Istruzioni di montaggio



Calcolatore di illuminazione





Fattore di manutenzione

| Tempo di funzionamento [h] | 10 000 | 20 000 | 30 000 | 40 000 | 50 000 |
|----------------------------|--|-------------------|---|--------|--------|
| LLMF | 0.97 | 0.95 | 0.93 | 0.91 | 0.9 |
| LSF | 1 | 1 | 1 | 1 | 1 |
| MF | $LMF \times RSMF \times LLMF \times LSF$ | | | | |
| MF | Fattore di manutenzione | | | | |
| LMF ^a | Fattore di manutenzione dell'apparecchio | | | | |
| | | RSMF ^a | Fattore di manutenzione del locale | | |
| | | LLMF | Fattore di manutenzione del flusso luminoso | | |
| | | LSF | Fattore di sopravvivenza della lampada | | |

^a Secondo "CIE 97, Maintenance of indoor electric lighting systems", 2005, ISBN 3-900-734-34-8. I valori devono essere determinati dal pianificatore.

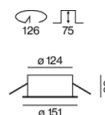
Tipi di interruttori di circuito

| Tipo di interruttore automatico | Numero di apparecchi |
|---------------------------------|----------------------|
| B10 | 31 |
| B13 | 40 |
| B16 | 50 |
| B20 | 62 |
| B25 | 78 |
| C10 | 52 |
| C13 | 67 |
| C16 | 85 |
| C20 | 104 |
| C25 | 130 |

Accessori di montaggio

RECESSED HOUSING

| TIPO | COLORE | Ø (MM) | N. ARTICOLO/I |
|--------------|-----------------|--------|---------------|
| uscita punto | bianco traffico | 151 | 186-072277 |
| uscita punto | nero intenso | 151 | 186-072278 |



SURFACE HOUSING

| TIPO | COLORE | Ø (MM) | N. ARTICOLO/I |
|--------------|-----------------|--------|---------------|
| uscita punto | bianco traffico | 120 | 186-072287 |
| uscita punto | nero intenso | 120 | 186-072288 |



Accessori ottici

SNOOT

| COLORE | Ø (MM) | N. ARTICOLO/I |
|--------------|--------|---------------|
| nero intenso | 62 | 080-5900008 |



HONEYCOMB LOUVER

| COLORE | Ø (MM) | N. ARTICOLO/I |
|--------------|--------|---------------|
| nero intenso | 61 | 080-5900018 |

